

TARIŐ ZEYTİN ZEYTİNYAĐI
TİCARET ANONİM ŐİRKETİ
01 OCAK – 31 ARALIK 2022 HESAP
DÖNEMİNE AİT FİNANSAL TABLOLAR
VE BAĐIMSIZ DENETİM RAPORU

TARIŞ ZEYTİN ZEYTİNYAĞI TİCARET ANONİM ŞİRKETİ
1 OCAK – 31 ARALIK 2022 HESAP DÖNEMİNE AİT
FİNANSAL TABLOLARI HAKKINDA BAĞIMSIZ DENETİM RAPORU

Tariş Zeytin Zeytinyağı Ticaret A.Ş.
Genel Kurulu'na

Giriş

Tariş Zeytin Zeytinyağı Ticaret A.Ş. ("Şirket"), 31 Aralık 2022 tarihli finansal durum tablosu ile aynı tarihte sona eren hesap dönemine ait; kar veya zarar ve diğer kapsamlı gelir tablosu, özkaynak değişim tablosu ve nakit akış tablosu ile önemli muhasebe politikalarının özeti de dahil olmak üzere finansal tablo dipnotlarından oluşan finansal tablolarını denetlemiş bulunuyoruz.

Görüşümüze göre, ilişikteki finansal tablolar, Şirketin 31 Aralık 2022 tarihi itibarıyla finansal durumunu ve aynı tarihte sona eren hesap dönemine ait finansal performansını ve nakit akışlarını Türkiye Muhasebe Standartları'na ("TMS'lere") uygun olarak tüm önemli yönleriyle gerçeğe uygun bir biçimde sunmaktadır.

Görüşün Dayanağı

Yaptığımız bağımsız denetim, Sermaye Piyasası Kurulu'nca yayımlanan Bağımsız Denetim Standartları'na ve Kamu Gözetimi, Muhasebe ve Denetim Standartları Kurumu ("KGK") tarafından yayımlanan Türkiye Denetim Standartları'nın bir parçası olan Bağımsız Denetim Standartları'na ("BDS'lere") uygun olarak yürütülmüştür. Bu Standartlar kapsamındaki sorumluluklarımız, raporumuzun Bağımsız Denetçinin Finansal Tabloların Bağımsız Denetimine İlişkin Sorumlulukları bölümünde ayrıntılı bir şekilde açıklanmıştır. KGK tarafından yayımlanan Bağımsız Denetçiler için Etik Kurallar ("Etik Kurallar") ile finansal tabloların bağımsız denetimiyle ilgili mevzuatta yer alan etik hükümlere uygun olarak Şirketten bağımsız olduğumuzu beyan ederiz. Etik Kurallar ve mevzuat kapsamındaki etiğe ilişkin diğer sorumluluklar da tarafımızca yerine getirilmiştir. Bağımsız denetim sırasında elde ettiğimiz bağımsız denetim kanıtlarının, görüşümüzün oluşturulması için yeterli ve uygun bir dayanak oluşturduğuna inanıyoruz.



Kilit Denetim Konuları

Kilit denetim konuları, mesleki muhakememize göre cari döneme ait finansal tabloların bağımsız denetiminde en çok önem arz eden konulardır. Kilit denetim konuları, bir bütün olarak finansal tabloların bağımsız denetimi çerçevesinde ve finansal tablolara ilişkin görüşümüzün oluşturulmasında ele alınmış olup, bu konular hakkında ayrı bir görüş bildirmiyoruz.

- Hasılatın muhasebeleştirilmesi

Şirket 1 Ocak- 31 Aralık 2022 dönemi içerisinde 239.978.492 TL tutarında hasılat elde etmiştir. Not 2.7. "Önemli Muhasebe Politikaları"nın özetinde belirtildiği üzere; satış gelirleri, gelir tutarının güvenilir bir şekilde ölçülebilmesi ve işleme ilgili ekonomik faydaların Şirket tarafından elde edileceğinin kuvvetle muhtemel olması üzerine alınan veya alınabilecek bedellerin makul değeri üzerinden tahakkuk esasına göre kayıtlara alınır.

Denetimde konunun nasıl ele alındığı


Denetimimiz sırasında, hasılatın muhasebeleştirilmesi ile ilgili aşağıdaki denetim prosedürleri uygulanmıştır:

- Hasılatın finansal tablolara alınmasına yönelik oluşturulan iç kontrollerin tasarımı, uygulaması ve işleyişinin etkinliği test edilmiştir.
- Hasılatın muhasebeleştirilmesine yönelik Şirket tarafından uygulanan muhasebe politikalarının TFRS'lere uygunluğu değerlendirilmiştir.
- Hasılatın ve ilgili alacakların raporlama döneminde uygun ve doğru bir şekilde finansal tablolara alınıp alınmadığı belirlenen satış işlemleri üzerinden test edilmiştir.
- Örneklem seçimi ile belirlemiş olduğumuz müşteriler için doğrudan temin edilen dış teyitler ile ticari alacakların varlığı ve alacak bakiyelerinin doğruluğu test edilmiştir.
- Olağandışı veya süreklilik arz etmeyen işlemlerin varlığının tespit edilmesi amacıyla analitik incelemeler yapılmıştır.
- Şirket'in dönem içerisinde hasılat ile ilgili yapmış olduğu yevmiye kayıtları değerlendirilmiştir.
- Yükümlülükler içerisinde gösterilen ertelenmiş gelirlerin müteakip dönemde malın teslim edildiğine ve mala ilişkin tahsilatın gerçekleştirildiğine ilişkin denetim kanıtları elde edilmiştir.
- Şirket'in finansal tablolarında hasılat ile ilgili yapmış olduğu dipnot açıklamalarının TFRS 15 uyarınca yapılması gereken açıklamalara uygun olup olmadığı değerlendirilmiştir.

Hasılatın muhasebeleştirilmesine ilişkin gerçekleştirdiğimiz bu çalışmalar neticesinde önemli bir bulgumuz olmamıştır.

Yönetimin ve Üst Yönetimden Sorumlu Olanların Finansal Tablolara İlişkin Sorumlulukları

Şirket Yönetimi; finansal tabloların TMS'lere uygun olarak hazırlanmasından, gerçeğe uygun bir biçimde sunumundan ve hata veya hile kaynaklı önemli yanlışlık içermeyecek şekilde hazırlanması için gerekli gördüğü iç kontrolden sorumludur. Finansal tabloları hazırlarken Şirket Yönetimi; Şirketin sürekliliğini devam ettirme kabiliyetinin değerlendirilmesinden, gerektiğinde süreklilikle ilgili hususları açıklamaktan ve Şirketi tasfiye etme ya da ticari faaliyeti sona erdirmeye niyeti ya da mecburiyeti bulunmadığı sürece işletmenin sürekliliği esasını kullanmaktan sorumludur. Üst yönetimden sorumlu olanlar, Şirketin finansal raporlama sürecinin gözetiminden sorumludur.




Bağımsız Denetçinin Finansal Tabloların Bağımsız Denetimine İlişkin Sorumlulukları

Bir bağımsız denetimde, biz bağımsız denetçilerin sorumlulukları şunlardır: Amacımız, bir bütün olarak finansal tabloların hata veya hile kaynaklı önemli yanlışlık içerip içermediğine ilişkin makul güvence elde etmek ve görüşümüzü içeren bir bağımsız denetçi raporu düzenlemektir. BDS'lere uygun olarak yürütülen bir bağımsız denetim sonucunda verilen makul güvence; yüksek bir güvence seviyesidir ancak, var olan önemli bir yanlışlığın her zaman tespit edileceğini garanti etmez. Yanlışlıklar hata veya hile kaynaklı olabilir. Yanlışlıkların, tek başına veya toplu olarak, finansal tablo kullanıcılarının bu tablolara istinaden alacakları ekonomik kararları etkilemesi makul ölçüde bekleniyorsa bu yanlışlıklar önemli olarak kabul edilir. BDS'lere uygun olarak yürütülen bir bağımsız denetimin gereği olarak, bağımsız denetim boyunca mesleki muhakememizi kullanmakta ve mesleki şüpheciliğimizi sürdürmekteyiz. Tarafımızca ayrıca:

- Finansal tablolardaki hata veya hile kaynaklı "önemli yanlışlık" riskleri belirlenmekte ve değerlendirilmekte; bu risklere karşılık veren denetim prosedürleri tasarlanmakta ve uygulanmakta ve görüşümüze dayanak teşkil edecek yeterli ve uygun denetim kanıtı elde edilmektedir. (Hile; muvazaa, sahtekârlık, kasıtlı ihmal, gerçeğe aykırı beyan veya iç kontrol ihlali fiillerini içerebildiğinden, hile kaynaklı önemli bir yanlışlığı tespit edememe riski, hata kaynaklı önemli bir yanlışlığı tespit edememe riskinden yüksektir.)
- Şirketin iç kontrolünün etkinliğine ilişkin bir görüş bildirmek amacıyla değil ama duruma uygun denetim prosedürlerini tasarlamak amacıyla denetimle ilgili iç kontrol değerlendirilmektedir.
- Yönetim tarafından kullanılan muhasebe politikalarının uygunluğu ile yapılan muhasebe tahminlerinin ve ilgili açıklamaların makul olup olmadığı değerlendirilmektedir.
- Elde edilen denetim kanıtlarına dayanarak, Şirketin sürekliliğini devam ettirme kabiliyetine ilişkin ciddi şüphe oluşturabilecek olay veya şartlarla ilgili önemli bir belirsizliğin mevcut olup olmadığı hakkında ve yönetimin işletmenin sürekliliği esasını kullanmasının uygunluğu hakkında sonuca varılmaktadır. Önemli bir belirsizliğin mevcut olduğu sonucuna varmamız hâlinde, raporumuzda, finansal tablolardaki ilgili açıklamalara dikkat çekmemiz ya da bu açıklamaların yetersiz olması durumunda olumlu görüş dışında bir görüş vermemiz gerekmektedir. Vardığımız sonuçlar, bağımsız denetçi raporu tarihine kadar elde edilen denetim kanıtlarına dayanmaktadır. Bununla birlikte, gelecekteki olay veya şartlar Şirketin sürekliliğini sona erdirebilir.
- Finansal tabloların, açıklamalar dâhil olmak üzere, genel sunumu, yapısı ve içeriği ile bu tabloların, temelini oluşturan işlem ve olayları gerçeğe uygun sunumu sağlayacak şekilde yansıtıp yansıtmadığı değerlendirilmektedir.

Diğer hususların yanı sıra, denetim sırasında tespit ettiğimiz önemli iç kontrol eksiklikleri dâhil olmak üzere, bağımsız denetimin planlanan kapsamı ve zamanlaması ile önemli denetim bulgularını üst yönetimden sorumlu olanlara bildirmekteyiz.



Bağımsızlığa ilişkin etik hükümlere uygunluk sağladığımızı üst yönetimden sorumlu olanlara bildirmiş bulunmaktayız. Ayrıca bağımsızlık üzerinde etkisi olduğu düşünülebilecek tüm ilişkiler ve diğer hususları ve -varsa- ilgili önlemleri üst yönetimden sorumlu olanlara iletmış bulunmaktayız.

Üst yönetimden sorumlu olanlara bildirilen konular arasından, cari döneme ait finansal tabloların bağımsız denetiminde en çok önem arz eden konuları yani kilit denetim konularını belirlemekteyiz. Mevzuatın konunun kamuya açıklanmasına izin vermediği durumlarda veya konuyu kamuya açıklamanın doğuracağı olumsuz sonuçların, kamuya açıklamanın doğuracağı kamu yararını aşacağına makul şekilde beklendiği oldukça istisnai durumlarda, ilgili hususun bağımsız denetçi raporumuzda bildirilmemesine karar verebiliriz.

Mevzuattan Kaynaklanan Diğer Yükümlülüklerle İlişkin Rapor

TTK'nın 402'nci Maddesi'nin dördüncü fıkrası uyarınca; Şirketin 1 Ocak- 31 Aralık 2022 hesap döneminde defter tutma düzeninin, finansal tablolarının, TTK ile Şirket esas sözleşmesinin finansal raporlamaya ilişkin hükümlerine uygun olmadığına dair önemli bir hususa rastlanmamıştır.


TTK'nın 402'nci Maddesi'nin dördüncü fıkrası uyarınca; Yönetim Kurulu tarafımıza denetim kapsamında istenen açıklamaları yapmış ve talep edilen belgeleri vermiştir.

Bu bağımsız denetimi yürütüp sonuçlandıran sorumlu denetçi Özkan Cengiz'dir.

İstanbul, 27 Mart 2023

HSY Danışmanlık ve Bağımsız Denetim Anonim Şirketi

Member, Crowe Global



Özkan Cengiz
Sorumlu Ortak Başdenetçi, SMMM

İÇİNDEKİLER	SAYFA
FİNANSAL DURUM TABLOSU (BİLANÇO).....	1-2
KAR VEYA ZARAR VE DİĞER KAPSAMLI GELİR TABLOSU	3
ÖZKAYNAKLAR DEĞİŞİM TABLOSU	4
NAKİT AKIŞ TABLOSU	5
FİNANSAL TABLOLARA İLİŞKİN DİPNOTLAR	6-49

TARIŞ ZEYTİN ZEYTİNYAĞI TİCARET ANONİM ŞİRKETİ**31 ARALIK 2022 TARİHİ İTİBARIYLA BAĞIMSIZ DENETİMDEN GEÇMİŞ FİNANSAL DURUM TABLOSU (BİLANÇO)**

(Tutarlar aksi belirtilmedikçe Türk Lirası ("TL") olarak ifade edilmiştir.)

	Not	Cari Dönem 31.12.2022 TL	Önceki Dönem 31.12.2021 TL
VARLIKLAR		77.609.621	48.367.553
Dönen Varlıklar		72.932.663	43.667.404
Nakit ve Nakit Benzerleri	51	5.713.897	2.351.777
Ticari Alacaklar	7	43.079.018	24.733.682
- İlişkili Taraplardan Ticari Alacaklar	6	1.347.722	331.735
- İlişkili Olmayan Taraplardan Ticari Alacaklar	7	41.731.296	24.401.947
Diğer Alacaklar	8	4.204.316	4.533.845
- İlişkili Olmayan Taraplardan Diğer Alacaklar	8	4.204.316	4.533.845
Stoklar	10	11.598.522	6.002.890
Peşin Ödenmiş Giderler	11	457.787	258.057
- İlişkili Olmayan Taraplara Peşin Ödenmiş Giderler	11	457.787	258.057
Cari Dönem Vergisiyle İlgili Varlıklar	37	2.077.245	1.659.487
Diğer Dönen Varlıklar	27	5.801.878	4.127.666
Ara Toplam		72.932.663	43.667.404
Satış Amaçlı Sınıflandırılan Duran Varlıklar	36	431.940	431.940
Toplam Dönen Varlıklar		73.364.603	44.099.344
Duran Varlıklar		4.245.018	4.268.209
Maddi Duran Varlıklar	13	301.635	134.765
Kullanım Hakkı Varlıkları	19	2.566.954	3.232.322
Maddi Olmayan Duran Varlıklar	16	185.753	90.989
-Diğer Maddi Olmayan Duran Varlıklar	16	185.753	90.989
Peşin Ödenmiş Giderler	11	15.105	22.466
- İlişkili Olmayan Taraplara Peşin Ödenmiş Giderler	11	15.105	22.466
Ertelenmiş Vergi Varlığı	37	1.175.571	787.667
Toplam Duran Varlıklar		4.245.018	4.268.209
TOPLAM VARLIKLAR		77.609.621	48.367.553

Ekli notlar bu tabloların ayrılmaz parçasıdır.

TARİŞ ZEYTİN ZEYTİNYAĞI TİCARET ANONİM ŞİRKETİ**31 ARALIK 2022 TARİHİ İTİBARIYLA BAĞIMSIZ DENETİMDEN GEÇMİŞ FİNANSAL DURUM TABLOSU (BİLANÇO)**

(Tutarlar aksi belirtilmedikçe Türk Lirası ("TL") olarak ifade edilmiştir.)

		Cari Dönem 31.12.2022 TL	Önceki Dönem 31.12.2021 TL
KAYNAKLAR		77.609.621	48.367.553
Kısa Vadeli Yükümlülükler		66.292.684	38.488.227
Kısa Vadeli Borçlanmalar	43	32.958	82.457
- İlişkili Olmayan Taraflardan Kısa Vadeli Borçlanmalar	43	32.958	82.457
Uzun Vadeli Borçlanmaların Kısa Vadeli Kısımları	43	911.042	911.042
- İlişkili Taraflardan Uzun Vadeli Borçlanmaların Kısa Vadeli Kısımları	6	728.060	728.060
- İlişkili Olmayan Taraflardan Uzun Vadeli Borçlanmaların Kısa Vadeli Kısımları	43	182.982	182.982
Ticari Borçlar	7	61.315.210	35.357.184
- İlişkili Taraflara Ticari Borçlar	6	57.607.716	34.321.112
- İlişkili Olmayan Taraflara Ticari Borçlar	7	3.707.494	1.036.072
Çalışanlara Sağlanan Faydalar Kapsamında Borçlar	26	432.039	243.424
Diğer Borçlar	8	262.269	232.212
- İlişkili Olmayan Taraflara Diğer Borçlar	8	262.269	232.212
Ertelenmiş Gelirler	11	1.641.579	689.146
- İlişkili Olmayan Taraflardan Ertelenmiş Gelirler	11	1.641.579	689.146
Kısa Vadeli Karşılıklar	24	1.697.587	972.762
- Çalışanlara Sağlanan Faydalara İlişkin Kısa Vadeli Karşılıklar	24	1.527.896	692.879
- Diğer Kısa Vadeli Karşılıklar	24	169.691	279.883
Ara Toplam		66.292.684	38.488.227
Toplam Kısa Vadeli Yükümlülükler		66.292.684	38.488.227
Uzun Vadeli Yükümlülükler		6.271.232	4.775.871
Uzun Vadeli Borçlanmalar	43	1.927.372	2.430.312
- İlişkili Taraflardan Uzun Vadeli Borçlanmalar	6	1.746.762	2.118.602
- İlişkili Olmayan Taraflardan Uzun Vadeli Borçlanmalar	43	180.610	311.710
Uzun Vadeli Karşılıklar	24	4.343.860	2.345.559
- Çalışanlara Sağlanan Faydalara İlişkin Uzun Vadeli Karşılıklar	24	4.343.860	2.345.559
Toplam Uzun Vadeli Yükümlülükler		6.271.232	4.775.871
ÖZKAYNAKLAR		5.045.705	5.103.455
Ana Ortaklığa Ait Özkaynaklar		5.045.705	5.103.455
Ödenmiş Sermaye	28	2.000.000	2.000.000
Sermaye Düzeltme Farkları	28	526.492	526.492
Kar veya Zararda Yeniden Sınıflandırılmayacak Birikmiş Diğer Kapsamlı Gelirler (Giderler)	28	764.800	764.800
- Yeniden Değerleme ve Ölçüm Kazançları (Kayıpları)	28	764.800	764.800
- Tanımlanmış Fayda Planları Yeniden Ölçüm Kazançları (Kayıpları)	28	764.800	764.800
Kardan Ayrılan Kısıtlanmış Yedekler	28	324.057	256.360
Geçmiş Yıllar Kârları/Zararları	28	1.488.106	76.037
Dönem Net Kârı/Zararı	37	(57.750)	1.479.766
Toplam Özkaynaklar		5.045.705	5.103.455
TOPLAM KAYNAKLAR		77.609.621	48.367.553

Ekli notlar bu tabloların ayrılmaz parçasıdır.

TARİŞ ZEYTİN ZEYTİNYAĞI TİCARET ANONİM ŞİRKETİ**1 OCAK - 31 ARALIK 2022 DÖNEMİNE AİT BAĞIMSIZ DENETİMDEN GEÇMİŞ KAPSAMLI GELİR TABLOSU**

(Tutarlar aksi belirtilmedikçe Türk Lirası ("TL") olarak ifade edilmiştir.)

	Not	Cari Dönem 1.01.2022 31.12.2022 TL	Önceki Dönem 1.01.2021 31.12.2021 TL
Hasılat	29	239.978.492	156.146.625
Satışların Maliyeti (-)	29	(219.243.960)	(136.028.357)
TİCARİ FAALİYETLERDEN BRÜT KAR (ZARAR)		20.734.532	20.118.268
BRÜT KAR (ZARAR)		20.734.532	20.118.268
Genel Yönetim Giderleri (-)	31	(8.030.235)	(4.911.309)
Pazarlama Giderleri (-)	31	(13.182.977)	(13.626.902)
Esas Faaliyetlerden Diğer Gelirler	32	3.641.841	1.628.370
Esas Faaliyetlerden Diğer Giderler (-)	32	(2.508.998)	(1.491.807)
ESAS FAALİYET KARI (ZARARI)		654.163	1.716.620
Yatırım Faaliyetlerinden Gelirler	33	120.564	-
TFRS 9 Uyarınca Belirlenen Değer Düşüklüğü Kazançları (Zararları) ve Değer Düşüklüğü Zararlarının İptalleri	33	(177.422)	44.924
FINANSMAN GELİRİ (GİDERİ) ÖNCESİ FAALİYET KARI (ZARARI)		597.305	1.761.544
Finansal Gelirler	34	324.475	211.552
Finansal Giderler (-)	34	(741.055)	(7.108)
SÜRDÜRÜLEN FAALİYETLER VERGİ ÖNCESİ KARI (ZARARI)		180.725	1.965.988
Sürdürülen Faaliyetler Vergi (Gideri) Geliri		(238.475)	(486.222)
-Dönem Vergi (Gideri) Geliri	37	(626.379)	(619.820)
-Ertelenmiş Vergi (Gideri) Geliri	37	387.904	133.598
SÜRDÜRÜLEN FAALİYETLER DÖNEM KARI (ZARARI)		(57.750)	1.479.766
DÖNEM KARI (ZARARI)		(57.750)	1.479.766
Dönem Karının (Zararının) Dağılımı		(57.750)	1.479.766
-Ana Ortaklık Payları		(57.750)	1.479.766
Pay Başına Kazanç (Zarar)		(0,03)	0,74
-Sürdürülen Faaliyetlerden Pay Başına Kazanç (Zarar)	38	(0,03)	0,74
DÖNEM KARI (ZARARI)		(57.750)	1.479.766
DİĞER KAPSAMLI GELİRLER		-	49.480
Kar veya Zararda Yeniden Sınıflandırılmayacaklar		--	49.480
Tanımlanmış Fayda Planları Yeniden Ölçüm Kazançları (Kayıpları)	35	-	61.850
Kar veya Zararda Yeniden Sınıflandırılmayacak Diğer Kapsamlı Gelire İlişkin Vergiler	35	-	(12.370)
-Tanımlanmış Fayda Planları Yeniden Ölçüm Kazançları (Kayıpları), Vergi Etkisi	35	-	(12.370)
DİĞER KAPSAMLI GELİRLER		--	49.480
TOPLAM KAPSAMLI GELİR (GİDER)		(57.750)	1.529.246
-Ana Ortaklık Payları		(57.750)	1.529.246

Ekli notlar bu tabloların ayrılmaz parçasıdır.

TARİŞ ZEYİN ZEYİN YAĞI TİCARET ANONİM ŞİRKETİ
1 OCAK - 31 ARALIK 2022 DÖNEMİNE AİT BAĞIMSIZ DENETİMDEN GEÇMİŞ ÖZKAYNAKLAR DEĞİŞİM TABLOSU
(Tutarlar aksi belirtilmedikçe Türk Lirası ("TL") olarak ifade edilmiştir.)

	Kar veya Zararda Yeniden		Sınıflandırılmayacak Birikmiş Diğer Kapsamlı Gelirler veya Giderler		Yeniden Değerleme ve Ölçüm Kazanç / Kayıpları		Birikmiş Karlar		Ana Ortaklığa Ait Özkaynak Toplamı	
	Not	Ödenmiş Sermaye	Sermaye Düzeltilme Farkları	Tanımlanmış Fayda Planları Yeniden Ölçüm	Kardan Ayrılan Kısıtlanmış Yedekler	Geçmiş Yıllar Karları/Zararları	Net Dönem Karı Zararı			
CARI DÖNEM										
01.01.2022 tarihi itibarıyla bakiyeler (dönem başı)		2.000.000	526.492	764.800	256.360	76.037	1.479.766	5.103.455	5.103.455	5.103.455
Transferler	28	--	--	--	67.697	1.412.069	(1.479.766)	--	--	--
Toplam Kapsamlı Gelir (Gider)	28	--	--	--	--	--	(57.750)	(57.750)	(57.750)	(57.750)
-Dönem Karı (Zararı)	28	--	--	--	--	--	(57.750)	(57.750)	(57.750)	(57.750)
-Diğer Kapsamlı Gelir (Gider)	28	--	--	--	--	--	--	--	--	--
31.12.2022 itibarıyla bakiyeler (dönem sonu)		2.000.000	526.492	764.800	324.057	1.488.106	(57.750)	5.045.705	5.045.705	5.045.705
GEÇMİŞ DÖNEM										
01.01.2021 tarihi itibarıyla bakiyeler (dönem başı)		2.000.000	526.492	715.320	3.640	(1.730.621)	2.059.378	3.574.209	3.574.209	3.574.209
Transferler	28	--	--	--	252.720	1.806.658	(2.059.378)	--	--	--
Toplam Kapsamlı Gelir (Gider)	28	--	--	49.480	--	--	1.479.766	1.529.246	1.529.246	1.529.246
-Dönem Karı (Zararı)	28	--	--	--	--	--	1.479.766	1.479.766	1.479.766	1.479.766
-Diğer Kapsamlı Gelir (Gider)	28	--	--	49.480	--	--	--	49.480	49.480	49.480
31.12.2021 itibarıyla bakiyeler (dönem sonu)		2.000.000	526.492	764.800	256.360	76.037	1.479.766	5.103.455	5.103.455	5.103.455

Ekli notlar bu tabloların ayrılmaz parçasıdır.

TARİŞ ZEYTİN ZEYTİNYAĞI TİCARET ANONİM ŞİRKETİ

1 OCAK - 31 ARALIK 2022 DÖNEMİNE AİT BAĞIMSIZ DENETİMDEN GEÇMİŞ NAKİT AKIŞ TABLOSU

(Tutarlar aksi belirtilmedikçe Türk Lirası ("TL") olarak ifade edilmiştir.)

	Not	Cari	Önceki
		Dönem	Dönem
		01.01.2022	01.01.2021
		31.12.2022	31.12.2021
		TL	TL
A. ESAS FAALİYETLERDEN NAKİT AKIŞLARI		4.280.530	(618.042)
Dönem kâr/zararı (+/-)		(57.750)	1.479.766
-Sürdürülen Faaliyetlerden Dönem Karı (Zararı)		(57.750)	1.479.766
Dönem kâr/zararı mutabakatıyla ilgili düzeltmeler		2.877.927	837.342
Amortisman ve itfa giderleriyle ilgili düzeltmeler	13,16,19	740.607	82.457
Değer düşüklüğü/değer düşüklüğü iptali ile ilgili düzeltmeler (+/-)	7	(1.647)	251.028
-Alacaklarda Değer Düşüklüğü (İptali) ile İlgili Düzeltmeler	7	(1.647)	251.028
Karşılıklarla ilgili düzeltmeler (+/-)	24	3.562.687	656.075
-Çalışanlara Sağlanan Faydalara İlişkin Karşılıklar (İptali) ile İlgili Düzeltmeler	24	1.674.578	830.003
-Dava ve/veya Ceza Karşılıkları (İptali) ile İlgili Düzeltmeler	24	1.888.109	(173.928)
Faiz gelirleri ve giderleriyle ilgili düzeltmeler (+/-)	32,34	(915.252)	(30.990)
-Faiz Gelirleri ile İlgili Düzeltmeler	34	(324.475)	(211.552)
-Faiz Giderleri ile İlgili Düzeltmeler	34	474.137	7.108
-Vadeli Alımlardan Kaynaklanan Ertelemiş Finansman Gideri	32	260.452	528.915
-Vadeli Satışlardan Kaynaklanan Kazanılmamış Finansman Geliri	32	(1.325.366)	(355.461)
Vergi (Gelin) Gideri ile İlgili Düzeltmeler	37	(387.904)	(121.228)
Duran Varlıkların Elden Çıkarılmasından Kaynaklanan Kayıplar (Kazançlar) ile İlgili Düzeltmeler	13	(120.564)	-
-Maddi Duran Varlıkların Elden Çıkarılmasından Kaynaklanan Kayıplar (Kazançlar) ile İlgili Düzeltmeler	13	(120.564)	-
İşletme Sermayesinde Gerçekleşen Değişimler		2.717.672	(1.550.106)
Ticari Alacaklardaki Azalış (Artış) ile İlgili Düzeltmeler	7	(18.604.141)	445.186
-İlişkili Taraflardan Ticari Alacaklardaki Azalış (Artış)	6	(1.015.987)	165.152
-İlişkili Olmayan Taraflardan Ticari Alacaklardaki Azalış (Artış)	7	(17.588.154)	280.034
Faaliyetlerle İlgili Diğer Alacaklardaki Azalış (Artış) ile İlgili Düzeltmeler	8	329.529	999.438
-İlişkili Olmayan Taraflardan Diğer Alacaklardaki Azalış (Artış)	8	329.529	999.438
Stoklardaki Azalışlar (Artışlar) ile İlgili Düzeltmeler	9	(5.595.632)	(1.276.364)
Peşin Ödenmiş Giderlerdeki Azalış (Artış)	11	(192.369)	7.291
Ticari Borçlardaki Artış (Azalış) ile İlgili Düzeltmeler	7	27.283.392	(830.960)
-İlişkili Taraflara Ticari Borçlardaki Artış (Azalış)	6	23.286.604	(1.592.471)
-İlişkili Olmayan Taraflardan Ticari Borçlardaki Azalış (Artış)	7	3.996.788	761.511
Çalışanlara Sağlanan Faydalar Kapsamında Borçlardaki Artış (Azalış)	26	188.615	23.652
Faaliyetlerle İlgili Diğer Borçlardaki Artış (Azalış) ile İlgili Düzeltmeler	8	30.057	120.848
-İlişkili Olmayan Taraflara Faaliyetlerle İlgili Diğer Borçlardaki Artış (Azalış)	8	30.057	120.848
Ertelemiş Gelirlerdeki (Müşteri Sözleşmelerinden Doğan Yükümlülüklerin Dışında Kalanlar) Artış (Azalış)	11	952.433	490.608
İşletme Sermayesinde Gerçekleşen Diğer Artış (Azalış) ile İlgili Düzeltmeler	27	(1.674.212)	(1.529.805)
-Faaliyetlerle İlgili Diğer Varlıklardaki Azalış (Artış)	27	(1.674.212)	(1.529.805)
Faaliyetlerden kaynaklanan net nakit akışı (+/-)		5.537.849	767.002
Çalışanlara Sağlanan Faydalara İlişkin Karşılıklar Kapsamında Yapılan Ödemeler	36	(839.561)	(296.210)
Vergi İadeleri (Ödemeleri)	37	(417.758)	(1.088.834)
B. YATIRIM FAALİYETLERİNDEN NAKİT AKIŞLARI		(216.308)	(138.572)
Maddi ve Maddi Olmayan Duran Varlıkların Satışından Kaynaklanan Nakit Girişleri	13	120.564	-
-Maddi Duran Varlıkların Satışından Kaynaklanan Nakit Girişleri	13	120.564	-
Maddi ve Maddi Olmayan Duran Varlıkların Alımından Kaynaklanan Nakit Çıkışları	13,16	(336.872)	(138.572)
-Maddi Duran Varlık Alımından Kaynaklanan Nakit Çıkışları	13	(212.592)	(65.143)
-Maddi Olmayan Duran Varlık Alımından Kaynaklanan Nakit Çıkışları	16	(124.280)	(73.429)
C. FİNANSMAN FAALİYETLERİNDEN NAKİT AKIŞLARI		(702.102)	(28.927)
Borçlanmadan Kaynaklanan Nakit Girişleri	43	1.642.444	2.179.826
-Kredilerden Nakit Girişleri	43	1.642.444	2.179.826
Borç Ödemelerine İlişkin Nakit Çıkışları	43	(1.217.808)	-
-Kredi Geri Ödemelerine İlişkin Nakit Çıkışları	43	(1.217.808)	-
Kira Sözleşmelerinden Kaynaklanan Borç Ödemelerine İlişkin Nakit Çıkışları	19	(977.076)	(2.413.196)
Ödenen Faiz	43	(474.137)	(7.109)
Alınan Faiz	43	324.475	211.552
YABANCI PARA ÇEVİRİM FARKLARININ ETKİSİNDEN ÖNCE NAKİT VE NAKİT BENZERLERİNDEKİ NET ARTIŞ (AZALIŞ)		3.362.120	(785.541)
NAKİT VE NAKİT BENZERLERİNDEKİ NET ARTIŞ (AZALIŞ) (A+B+C+D)		3.362.120	(785.541)
E. DÖNEM BAŞI NAKİT VE NAKİT BENZERLERİ		2.351.777	3.137.318
DÖNEM SONU NAKİT VE NAKİT BENZERLERİ (A+B+C+D+E)		5.713.897	2.351.777

Ekli notlar bu tabloların ayrılmaz parçasıdır.

TARIŞ ZEYTİN ZEYTİNYAĞI TİCARET ANONİM ŞİRKETİ

31 ARALIK 2022 TARİHLİ BAĞIMSIZ DENETİMDEN GEÇMİŞ FİNANSAL TABLOLARA İLİŞKİN AÇIKLAYICI NOTLAR
(Tutarlar aksi belirtilmedikçe Türk Lirası ("TL") olarak ifade edilmiştir.)

NOT 1 – ŞİRKETİN ORGANİZASYONU VE FAALİYET KONUSU

Tariş Zeytin Zeytinyağı Ticaret Anonim Şirketi ("Şirket" veya "Tariş") 2001 yılında kurulmuştur. Şirket, 11.12.2019 tarihinde yapılan 2018 yılı Olağan Genel Kurul'da Tariş Zeytin Zeytinyağı ve Yan Ürünleri Sanayi İç ve Dış Ticaret Pazarlama Nakliye ve Yayıncılık Anonim Şirketi olan ünvanını Tariş Zeytin Zeytinyağı Ticaret Anonim Şirketi olarak değiştirmiştir. Alınan bu karar 27 Ocak 2020 Tarihinde tescil ve ilan olmuştur.

Şirket'in faaliyet konusu; öncelikle zeytinyağı ve zeytin olmak üzere her türlü ham, yarı işlenmiş tarım ürünleri alım ve satımı ve ana sözleşmede yazılı olan diğer hususlar ile uğraşmaktadır.

Şirket'in 31 Aralık 2022 tarihinde sona eren hesap dönemindeki ortalama personel sayısı 46'dır. (31 Aralık 2021: 49)

Merkez Adresi	10006/1 Sk. No:10/B A.O.S.B Çiğli/İzmir
İstanbul Ofis	Adnan Saygun Cad. Gündeş Apt. K:3 D:12 Ulus/İstanbul
Zeytin İşleme Tesisi	10006/1 Sk. No:17 Çiğli/İzmir
Altınova Zeytin İşletmesi	Yukarı Karayel Mah. Eski Ayvalık Yolu Üzeri No:3 Altınova/Ayvalık/Balıkesir
Kuruluş Yılı	2001
Ticaret Sicil Numarası	97373
Vergi Dairesi	Çiğli Vergi Dairesi
Vergi Numarası	8240112690
Telefon - Faks	0 232 394 00 94 - 0 232 328 09 90
İnternet Adresi	www.tariszeytin.com.tr

Şirket'in ortaklık yapısına Not 28'de yer verilmiştir.

NOT 2 - FİNANSAL TABLOLARIN SUNUMUNA İLİŞKİN ESASLAR

2.1) Sunuma İlişkin Temel Esaslar


Finansal tablolar, finansal yatırımların yeniden değerlendirilmesi veya gerçeğe uygun değerinden gösterilmesi haricinde, tarihi maliyet esasına göre hazırlanmaktadır. Tarihi maliyetin belirlenmesinde, genellikle varlıklar için ödenen tutarın gerçeğe uygun değeri esas alınmaktadır.

- **İşletmenin sürekliliği varsayımı**

Finansal tablolar, Şirketin önümüzdeki bir yılda ve faaliyetlerinin doğal akışı içerisinde varlıklarından fayda elde edeceği ve yükümlülüklerini yerine getireceği varsayımı altında işletmenin sürekliliği esasına göre hazırlanmıştır.

- **Kullanılan Para Birimi**

Şirketin her işletmesinin kendi finansal tabloları faaliyette buldukları temel ekonomik çevrede geçerli olan para birimi (fonksiyonel para birimi) ile sunulmuştur. Her işletmenin finansal durumu ve faaliyet sonuçları, Şirketin geçerli para birimi olan ve finansal tablolar için sunum para birimi olan TL cinsinden ifade edilmiştir.



TARİŞ ZEYTİN ZEYTİNYAĞI TİCARET ANONİM ŞİRKETİ

31 ARALIK 2022 TARİHLİ BAĞIMSIZ DENETİMDEN GEÇMİŞ FİNANSAL TABLOLARA İLİŞKİN AÇIKLAYICI NOTLAR
(Tutarlar aksi belirtilmedikçe Türk Lirası ("TL") olarak ifade edilmiştir.)

NOT 2 – FİNANSAL TABLOLARIN SUNUMUNA İLİŞKİN ESASLAR (Devamı)

2.1) Sunuma İlişkin Temel Esaslar (Devamı)

- **Konsolidasyon Esasları**

Şirketin konsolidasyona tabi doğrudan ve dolaylı oy hakkına sahip olduğu iştirak ve bağlı ortaklığı bulunmamaktadır.

- **Yüksek enflasyon dönemlerinde finansal tabloların düzeltilmesi**

SPK'nın 17 Mart 2005 tarih ve 11/367 sayılı Kararı uyarınca, Türkiye'de faaliyette bulunan ve TFRS' ye uygun olarak finansal tablo hazırlayan şirketler için, 1 Ocak 2005 tarihinden itibaren geçerli olmak üzere "enflasyon muhasebesi" uygulamasına son verilmiştir. Buna istinaden, 1 Ocak 2005 tarihinden itibaren 29 No'lu "Yüksek Enflasyonlu Ekonomilerde Finansal Raporlama Standardı" ("TMS 29") uygulanmamıştır.

2.2) TMS'ye Uygunluk Beyanı

İlişikteki finansal tablolar Sermaye Piyasası Kurulu ("SPK")'nun II-14.1 sayılı "Sermaye Piyasasında Finansal Raporlamaya İlişkin Esaslar Tebliği" kapsamında ve Kamu Gözetimi, Muhasebe ve Denetim Standartları Kurumu ("KGK") tarafından yayımlanan Türkiye Finansal Raporlama Standartları ("TFRS")'na uygun olarak sunum esasları 660 sayılı Kanun Hükmünde Kararname'nin 9'uncu maddesinin (b) bendine dayanılarak KGK tarafından geliştirilen ve KGK'nın 04 Ekim 2022 tarihinde yayınlanan TMS taksonomisine uygun olarak sunulmuştur.

Şirket, yasal muhasebe kayıtlarını Vergi Mevzuatı'na ve T.C. Maliye Bakanlığı tarafından yayımlanan Tek Düzen Hesap Planı (Muhasebe Sistemi Uygulama Genel Tebliği)'na uygun olarak tutmakta ve Türk Lirası cinsinden hazırlamaktadır.

Finansal tablolar, gerçeğe uygun değerlerinden gösterilen finansal varlıklar dışında, tarihi maliyet esasına göre hazırlanmaktadır.


2.3) Türkiye Finansal Raporlama Standartları'ndaki Değişiklikler

31 Aralık 2022 tarihi itibarıyla sona eren hesap dönemine ait özet finansal tabloların hazırlanmasında esas alınan muhasebe politikaları aşağıda özetlenen 1 Ocak 2022 tarihi itibarıyla geçerli yeni ve değiştirilmiş Türkiye Muhasebe Standartları ("TMS")/TFRS ve TMS/TFRS yorumları dışında önceki yılda kullanılanlar ile tutarlı olarak uygulanmıştır. Bu standartların ve yorumların Şirket'in mali durumu ve performansı üzerindeki etkileri ilgili paragraflarda açıklanmıştır.

31 Aralık 2022 tarihi itibarıyla yürürlükte olan yeni standartlar ile mevcut önceki standartlara getirilen değişiklikler ve yorumlar:

- TFRS 3, TMS 16, TMS 37'de yapılan dar kapsamlı değişiklikler ve TFRS 1, TFRS 9, TMS 41 ve TFRS 16'da yapılan bazı yıllık iyileştirmeler

Söz konusu değişikliğin Şirket'in finansal durumu veya performansı üzerinde önemli bir etkisi olmamıştır.



TARİŞ ZEYTİN ZEYTİNYAĞI TİCARET ANONİM ŞİRKETİ

31 ARALIK 2022 TARİHLİ BAĞIMSIZ DENETİMDEN GEÇMİŞ FİNANSAL TABLOLARA İLİŞKİN AÇIKLAYICI NOTLAR
(Tutarlar aksi belirtilmedikçe Türk Lirası ("TL") olarak ifade edilmiştir.)

NOT 2 – FİNANSAL TABLOLARIN SUNUMUNA İLİŞKİN ESASLAR (Devamı)

2.3) Türkiye Finansal Raporlama Standartları'ndaki Değişiklikler (Devamı)

Yayınlanan ama yürürlüğe girmemiş ve erken uygulamaya konulmayan standartlar

31 Aralık 2022 tarihi itibarıyla yayımlanmış ancak henüz yürürlüğe girmemiş olan standartlar ve değişiklikler:

- TFRS 10 ve TMS 28 Değişiklikleri: Yatırımcı İşletmenin İştirak veya İş Ortaklığına Yaptığı Varlık Satışları veya Katkıları
- TFRS 17 – Yeni Sigorta Sözleşmeleri Standardı
- TMS 8 Değişiklikleri – Muhasebe Tahminlerinin Tanımı
- TMS 12, Tek bir işlemde kaynaklanan varlık ve yükümlülüklerle ilişkin ertelenmiş vergiye ilişkin değişiklik
- TFRS 16 Değişiklikleri – Satış ve geri kiralama işlemlerinde kira yükümlülükleri

Söz konusu değişikliğin Şirket'in finansal durumu ve performansı üzerindeki etkileri değerlendirilmektedir.

2.4) Muhasebe Tahminlerindeki Değişiklikler ve Hatalar

Bir muhasebe tahminindeki değişikliğin etkisi, yalnızca bir döneme ilişkinse, değişikliğin yapıldığı cari dönemde; gelecek dönemlere de ilişkinse hem değişikliğin yapıldığı hem de gelecek dönemde, ileriye yönelik olarak, net dönem karı veya zararının belirlenmesinde dikkate alınacak şekilde finansal tablolara yansıtılır. Bir hatanın düzeltme tutarı geriye dönük olarak dikkate alınır. Bir hata, ortaya çıktığı önceki dönemlere ilişkin karşılaştırmalı tutarların yeniden düzenlenmesi veya bir sonraki raporlama döneminden önce meydana geldiğinde, söz konusu döneme ait birikmiş karlar hesabının yeniden düzenlenmesi yoluyla düzeltilir. Bilgilerin yeniden düzenlenmesi aşırı bir maliyete neden oluyorsa önceki dönemlere ait karşılaştırmalı bilgiler yeniden düzenlenmemekte, bir sonraki dönemin birikmiş karlar hesabı, söz konusu dönem başlamadan önce hatanın kümülatif etkisiyle yeniden düzenlenmektedir.

2.5) Önemli muhasebe politikalarının özeti

Finansal tabloların hazırlanmasında izlenen önemli muhasebe politikaları aşağıda özetlenmiştir:

Hasılat

Şirket, 1 Ocak 2018 tarihi itibarıyla yürürlüğe giren TFRS 15 "Müşteri Sözleşmelerinden Hasılat Standardı" doğrultusunda aşağıda yer alan beş aşamalı model kapsamında hasılatı finansal tablolarında muhasebeleştirilmektedir.

- Müşteriler ile yapılan sözleşmelerin tanımlanması
- Sözleşmelerdeki edim yükümlülüklerinin tanımlanması
- Sözleşmelerdeki işlem bedelinin belirlenmesi
- İşlem bedelinin edim yükümlülüklerine dağıtılması
- Hasılatın muhasebeleştirilmesi (Not 31).

Şirket, müşterilerle yapılan her bir sözleşmede taahhüt ettiği mal veya hizmetleri değerlendirerek, söz konusu mal veya hizmetleri devretmeye yönelik verdiği her bir taahhüdü ayrı bir edim yükümlülüğü olarak belirlemektedir.

Her bir edim yükümlülüğü için, edim yükümlülüğünün zamana yayılı olarak mı yoksa belirli bir anda mı yerine getirileceği sözleşme başlangıcında belirlenir. Şirket, bir mal veya hizmetin kontrolünü zamanla devreder ve dolayısıyla ilgili satışlara ilişkin edim yükümlülüklerini zamana yayılı olarak yerine getirirse, söz konusu edim yükümlülüklerinin tamamen yerine getirilmesine yönelik ilerlemeyi ölçerek hasılatı zamana yayılı olarak konsolide finansal tablolara alır.

TARİŞ ZEYTİN ZEYTİNYAĞI TİCARET ANONİM ŞİRKETİ

31 ARALIK 2022 TARİHLİ BAĞIMSIZ DENETİMDEN GEÇMİŞ FİNANSAL TABLOLARA İLİŞKİN AÇIKLAYICI NOTLAR

(Tutarlar aksi belirtilmedikçe Türk Lirası ("TL") olarak ifade edilmiştir.)

NOT 2 – FİNANSAL TABLOLARIN SUNUMUNA İLİŞKİN ESASLAR (Devamı)

2.5) Önemli muhasebe politikalarının özeti (Devamı)

Şirket, taahhüt edilmiş bir mal veya hizmeti müşterisine devrederek edim yükümlülüğünü yerine getirdiğinde veya getirdikçe, bu edim yükümlülüğüne tekabül eden işlem bedelini hasılat olarak finansal tablolarına kaydeder. Mal veya hizmetlerin kontrolü müşterilerin eline geçtiğinde (veya geçtikçe) mal veya hizmet devredilmiş olur.

Şirket, satışı yapılan mal veya hizmetin kontrolünün müşteriye devrini değerlendirirken;


- Şirket'in mal veya hizmete ilişkin tahsil hakkına sahipliği,
- Müşterinin mal veya hizmetin yasal mülkiyetine sahipliği,
- Mal veya hizmetin zilyetliğinin devri,
- Müşterinin mal veya hizmetin mülkiyetine sahip olmaktan doğan önemli risk ve getirilere sahipliği,
- Müşterinin mal veya hizmeti kabul etmesi koşullarını dikkate alır.

Şirket, sözleşmenin başlangıcında, müşteriye taahhüt ettiği mal veya hizmetin devir tarihi ile müşterinin bu mal veya hizmetin bedelini ödediği tarih arasında geçen sürenin bir yıl veya daha az olacağını öngörmesi durumunda, taahhüt edilen bedelde önemli bir finansman bileşeninin etkisi için düzeltme yapmamaktadır. Diğer taraftan, hasılatın içerisinde önemli bir finansman unsuru bulunması durumunda, hasılat değeri gelecekte oluşacak tahsilatların, finansman unsuru içerisinde yer alan faiz oranı ile indirgenmesi ile tespit edilir. Fark, tahakkuk esasına göre esas faaliyetlerden diğer gelirler olarak ilgili dönemlere kaydedilir (Not 34).

Stoklar

Stoklar, maliyetin ya da net gerçekleştirilebilir değer düşük olanı ile değerlendirilmektedir. Stokların maliyeti; tüm satın alma maliyetlerini, dönüştürme maliyetlerini ve stokların mevcut durumuna ve konumuna getirilmesi için katılan diğer maliyetleri içerir. Stokların dönüştürme maliyetleri; direkt işçilik giderleri gibi, üretimle doğrudan ilişkili maliyetleri kapsar. Bu maliyetler ayrıca ilk madde ve malzemenin mamule dönüştürülmesinde katılan sabit ve değişken genel üretim giderlerinden sistematik bir şekilde dağıtılan tutarları da içerir.

Stokların maliyetinin hesaplanmasında ağırlıklı ortalama maliyet yöntemi (aylık) uygulanmaktadır. Net gerçekleştirilebilir değer, olağan ticari faaliyet içerisinde oluşan tahmini satış fiyatından tahmini tamamlanma maliyeti ve satışı gerçekleştirmek için yüklenilmesi gereken tahmini maliyetlerin toplamının indirilmesiyle elde edilir.



TARİŞ ZEYTİN ZEYTİNYAĞI TİCARET ANONİM ŞİRKETİ

31 ARALIK 2022 TARİHLİ BAĞIMSIZ DENETİMDEN GEÇMİŞ FİNANSAL TABLOLARA İLİŞKİN AÇIKLAYICI NOTLAR
(Tutarlar aksi belirtilmedikçe Türk Lirası ("TL") olarak ifade edilmiştir.)

NOT 2 – FİNANSAL TABLOLARIN SUNUMUNA İLİŞKİN ESASLAR (Devamı)

2.5) Önemli muhasebe politikalarının özeti (Devamı)

İlişkili taraflar

Bu finansal tabloların amacı doğrultusunda Şirket sermayesinde pay sahibi olan gerçek ve tüzel kişi ortaklar, ortaklardan doğrudan veya dolaylı sermaye ve yönetim ilişkisi içinde bulunduğu Şirketin iştirakleri ve bağlı ortaklıkları dışındaki kuruluşlar, Şirket faaliyetlerinin planlanması, yürütülmesi ve denetlenmesi ile doğrudan veya dolaylı olarak yetkili ve sorumlu olan, Şirketin yönetim kurulu üyesi, genel müdür gibi yönetici personel, bu kişilerin yakın aile üyeleri ve bu kişilerin doğrudan veya dolaylı olarak kontrolünde bulunan şirketler, ilişkili taraflar olarak kabul edilmektedir. İlişkili taraflarla olan işlemler finansal tablo dipnotlarında açıklanır.

Maddi duran varlıklar


Maddi duran varlıklar, arsa ve binalar ile makine ve teçhizatlar dışında maliyet değerlerinden birikmiş amortisman ve birikmiş değer düşüklükleri düşüldükten sonraki tutar üzerinden gösterilirler. Arazi ve arsalar amortismanına tabi tutulmazlar ve maliyet değerlerinden birikmiş değer düşüklükleri düşüldükten sonraki tutar üzerinden gösterilirler.

İdari amaçlı ya da halihazırda belirlenmemiş olan diğer amaçlar doğrultusunda inşa edilme aşamasındaki varlıklar, maliyet değerlerinden varsa değer düşüklüğü kaybı düşülerek gösterilirler. Maliyete yasal harçlar da dahil edilir. Kullanıma ve satışı hazır hale getirilmesi önemli ölçüde zaman isteyen varlıklar söz konusu olduğunda, borçlanma maliyetleri aktifleştirilir. Bu varlıkların inşası bittiğinde ve kullanıma hazır hale geldiklerinde ilgili maddi duran varlık kalemine sınıflandırılırlar. Bu tür varlıklar, diğer sabit varlıklar için kullanılan amortisman yönteminde olduğu gibi, kullanıma hazır olduklarında amortismanına tabi tutulurlar.

Arazi ve yapılmakta olan yatırımlar dışında, maddi duran varlıkların maliyet tutarları, beklenen faydalı ömürlerine göre doğrusal amortisman yöntemi kullanılarak amortismanına tabi tutulur. Beklenen faydalı ömür, kalıntı değer ve amortisman yöntemi, tahminlerde ortaya çıkan değişikliklerin olası etkileri için her yıl gözden geçirilir ve tahminlerde bir değişiklik varsa ileriye dönük olarak muhasebeleştirilir.

Arsa ve binalar ile makine ve teçhizatlar yeniden değerlendirilmiş tutarlarıyla ifade edilirler. Yeniden değerlendirilmiş tutar, yeniden değerlendirme tarihinde tespit edilen gerçeğe uygun değerden sonraki dönemlerde oluşan birikmiş amortisman ve birikmiş değer düşüklüğü düşülerek tespit edilir. Yeniden değerlemeler bilanço tarihinde belirlenecek gerçeğe uygun değerlerin defter değerinden önemli farklılık göstermeyeceği şekilde düzenli aralıklarla yapılır.

Söz konusu arsa ve binalar ile makine ve teçhizatların yeniden değerlendirilmesinden kaynaklanan artış, öz kaynaklarda yeniden değerlendirme ölçüm kazançları hesabına dahil edilirler. Yeniden değerlendirme sonucu oluşan değer artışı, maddi duran varlıklarla ilgili daha önceden kar veya zarar tablosunda gösterilen bir değer düşüklüğünün olması durumunda öncelikle söz konusu değer düşüklüğü nispetinde kar veya zarar tablosuna kaydedilir. Bahse konu arsa ve binalar ile makine ve teçhizatların yeniden değerlendirilmesine ilişkin yeniden değerlendirme hesabında bulunan bakiyesini aşması durumunda kar veya zarar tablosuna kaydedilir.



TARİŞ ZEYTİN ZEYTİNYAĞI TİCARET ANONİM ŞİRKETİ

31 ARALIK 2022 TARİHLİ BAĞIMSIZ DENETİMDEN GEÇMİŞ FİNANSAL TABLOLARA İLİŞKİN AÇIKLAYICI NOTLAR

(Tutarlar aksi belirtilmedikçe Türk Lirası ("TL") olarak ifade edilmiştir.)

NOT 2 – FİNANSAL TABLOLARIN SUNUMUNA İLİŞKİN ESASLAR (Devamı)

2.5) Önemli muhasebe politikalarının özeti (Devamı)

Finansal kiralama ile alınan varlıklar, sahip olunan maddi duran varlıklarda olduğu gibi beklenen faydalı ömrüne göre amortisman tabii tutulur. Eğer finansal kiralama döneminin sonunda sahipliğin kazanılıp kazanılmayacağı kesin değil ise beklenen faydalı ömrü ile söz konusu kiralama süresinden kısa olanına göre amortisman tabii tutulur.

Bir maddi duran varlık elden çıkarıldığında veya kullanımı ya da satışından, gelecekte ekonomik yarar elde edilmesinin beklenmemesi durumunda finansal durum tablosu (bilanço) dışı bırakılır. Maddi duran varlıkların elden çıkarılması ya da bir maddi duran varlığın hizmetten alınması sonucu oluşan kazanç veya kayıp satış hasılatı ile varlığın defter değeri arasındaki fark olarak belirlenir ve kar veya zarar tablosuna dahil edilir.

Söz konusu varlıkların tahmin edilen faydalı ömürlerine göre belirlenmiş amortisman ömürleri aşağıda belirtilmiştir:

	Ekonomik Ömrü
Binalar	5 - yıl
Tesis makine ve cihazlar	4-15 - yıl
Taşıtlar	5 - yıl
Demirbaşlar	3-15 - yıl


Maddi olmayan duran varlıklar

Maddi olmayan duran varlıklar, 01.01.2005 tarihinden önce iktisap edilen kalemler için TL'nin 31.12.2004 tarihindeki satın alım gücüyle ifade edilen düzeltilmiş elde etme maliyetleri üzerinden, 01.01.2005 tarihinden sonra iktisap edilen kalemler için ise elde etme maliyetleri üzerinden, birikmiş itfa payları ve mevcutsa kalıcı değer düşüklüğünün indirilmesi sonrasında oluşan net değeri ile finansal tablolara yansıtılır. Maddi olmayan duran varlıkların, hurda değerlerinin önemli tutarda olmadığı tahmin edilmiştir. Değer düşüklüğünün olması durumunda maddi olmayan duran varlıkların kayıtlı değeri, geri kazanılabilir tutara indirilir.

	Ekonomik ömür
Bilgisayar yazılımları	3-5 yıl

Varlıklarda değer düşüklüğü

Şirket, ertelenen vergi varlıkları dışında kalan her bir finansal varlık için her bir bilanço tarihinde, söz konusu varlığa ilişkin değer kaybının olduğuna dair herhangi bir gösterge olup olmadığını değerlendirir. Eğer böyle bir gösterge mevcutsa, o varlığın geri kazanılabilir tutarı tahmin edilir. Kullanıma hazır olmayan maddi olmayan duran varlıklarda ise geri kazanılabilir tutar her bir bilanço tarihinde tahmin edilir. Varlığın geri kazanılabilir değeri, ilgili varlığın satış için katlanılacak giderler düşüldükten sonraki net satış fiyatı ile kullanım değerinin yüksek olanıdır.



TARİŞ ZEYTİN ZEYTİNYAĞI TİCARET ANONİM ŞİRKETİ

31 ARALIK 2022 TARİHLİ BAĞIMSIZ DENETİMDEN GEÇMİŞ FİNANSAL TABLOLARA İLİŞKİN AÇIKLAYICI NOTLAR

(Tutarlar aksi belirtilmedikçe Türk Lirası ("TL") olarak ifade edilmiştir.)

NOT 2 – FİNANSAL TABLOLARIN SUNUMUNA İLİŞKİN ESASLAR (Devamı)

2.5) Önemli Muhasebe Politikalarının Özeti (Devamı)

Değer düşüklüğünün saptanması için varlıklar, nakit üreten birimler olan en alt seviyede gruplanırlar. Kullanıma hazır olmayan maddi olmayan duran varlıklarda ise geri kazanılabilir tutar her bir bilanço tarihinde tahmin edilir. Eđer söz konusu varlığın veya o varlığa ait nakit üreten herhangi bir biriminin kayıtlı değeri, kullanım veya satılması için gerekli olan giderler düşüldükten sonraki satış yoluyla geri elde edilecek tutardan yüksekse değer düşüklüğü meydana gelmiştir. Değer düşüklüğü kayıpları kapsamlı gelir tablosuna gider olarak yansıtılır.

Bir varlıkta oluşan değer düşüklüğü kaybı, o varlığın geri kazanılabilir tutarındaki müteakip artışın, değer düşüklüğünün kayıtlara alınmalarını izleyen dönemlerde ortaya çıkan bir olayla ilişkilendirilebilmesi durumunda daha önce değer düşüklüğü ayrılan tutarı geçmeyecek şekilde geri çevrilir.

Şirket tüm finansal varlıkların değer düşüklüğü testi için aşağıdaki kriterleri göz önünde bulundurmaktadır:

- Borçlu tarafın önemli ölçüde finansal açıdan zorluk içinde olup olmaması,
- Anaparanın veya faizin ödenmemesi veya geç ödenmesi gibi sözleşme hükümlerine borçlu tarafın uymaması,
- Ekonomik veya yasal nedenlerden ötürü, borçlu olan tarafa herhangi bir imtiyazın tanınıp tanınmadığı,
- Borçlu olan tarafın finansal açıdan yeniden yapılandırmaya gitmesinin beklenmesi veya gitmesi,
- Bağımsız veriler kullanılarak, finansal varlıkların gelecekte Şirket'e sağlayacakları nakit akışlarında önemli düşüşlerin olup olmayacağı.

Finansal araçlar

Finansal varlıklar

Finansal yatırımlar, gerçeğe uygun değer farkı kâr veya zarara yansıtılan ve gerçeğe uygun değerinden kayıtlara alınan finansal varlıklar haricinde, gerçeğe uygun piyasa değerinden alım işlemiyle doğrudan ilişkilendirilebilen harcamalar düşüldükten sonra kalan tutar üzerinden muhasebeleştirilir. Yatırımlar, yatırım araçlarının ilgili piyasa tarafından belirlenen süreye uygun olarak teslimatı koşulunu taşıyan bir kontrata bağlı olan işlem tarihinde kayıtlara alınır veya kayıtlardan çıkarılır.

Finansal varlıklar "gerçeğe uygun değer farkı kâr veya zarara yansıtılan finansal varlıklar", "vadesine kadar elde tutulacak yatırımlar", "satılmaya hazır finansal varlıklar" ve "kredi ve alacaklar" olarak sınıflandırılır.

Etkin faiz yöntemi

Etkin faiz yöntemi, finansal varlığın itfa edilmiş maliyet ile değerlendirilmesi ve ilgili faiz gelirininki ilişkili olduğu döneme dağıtılması yöntemidir. Etkin faiz oranı; finansal aracın beklenen ömrü boyunca veya uygun olması durumunda daha kısa bir zaman dilimi süresince tahsil edilecek tahmini nakit toplamının, ilgili finansal varlığın tam olarak net bugünkü değerine indirgeyen orandır.

Gerçeğe uygun değer farkı kâr veya zarara yansıtılan finansal varlıklar dışında sınıflandırılan finansal varlıklar ile ilgili gelirler etkin faiz yöntemi kullanılmak suretiyle hesaplanmaktadır.



TARİŞ ZEYTİN ZEYTİNYAĞI TİCARET ANONİM ŞİRKETİ

31 ARALIK 2022 TARİHLİ BAĞIMSIZ DENETİMDEN GEÇMİŞ FİNANSAL TABLOLARA İLİŞKİN AÇIKLAYICI NOTLAR
(Tutarlar aksi belirtilmedikçe Türk Lirası ("TL") olarak ifade edilmiştir.)

NOT 2 – FİNANSAL TABLOLARIN SUNUMUNA İLİŞKİN ESASLAR (Devamı)

2.5) Önemli Muhasebe Politikalarının Özeti (Devamı)

- Gerçeğe uygun değer farkı kâr veya zarara yansıtılan finansal varlıklar

Gerçeğe uygun değer farkı gelir tablosuna yansıtılan finansal varlıklar; alım-satım amacıyla elde tutulan finansal varlıklardır. Bir finansal varlık kısa vadede elden çıkarılması amacıyla edinildiği zaman söz konusu kategoride sınıflandırılır. Finansal riske karşı etkili bir koruma aracı olarak belirlenmemiş olan türev ürünleri teşkil eden bahse konu finansal varlıklar da gerçeğe uygun değer farkı kâr veya zarara yansıtılan finansal varlıklar olarak sınıflandırılır. Bu kategoride yer alan varlıklar, dönen varlıklar olarak sınıflandırılırlar.

- Vadesine kadar elde tutulan finansal varlıklar

Şirketin vadesine kadar elde tutma olanağı ve niyeti olduğu, sabit veya belirlenebilir bir ödeme planına sahip, sabit vadeli borçlanma araçları, vadesine kadar elde tutulacak yatırımlar olarak sınıflandırılır. Vadesine kadar elde tutulacak yatırımlar etkin faiz yöntemine göre itfa edilmiş maliyet bedelinden değer düşüklüğü tutarı düşülerek kayıtlara alınır ve ilgili gelirler etkin faiz yöntemi kullanılmak suretiyle hesaplanır.

Satılmaya hazır finansal varlıklar

Satılmaya hazır finansal varlıklar (a) vadesine kadar elde tutulacak finansal varlık olmayan veya (b) alım satım amaçlı finansal varlık olmayan finansal varlıklardan oluşmaktadır. Satılmaya hazır finansal varlıklar kayıtlara alındıktan sonra güvenilir bir şekilde ölçülebiliyor olması koşuluyla gerçeğe uygun değerleriyle değerlendirilmektedir. Gerçeğe uygun değeri güvenilir bir şekilde ölçülemeyen ve aktif bir piyasası olmayan menkul kıymetler maliyet değeriyle gösterilmektedir. Satılmaya hazır finansal varlıklara ilişkin kar veya zararlara ilgili dönemin gelir tablosunda yer verilmemektedir.

Bu tür varlıkların makul değerinde meydana gelen değişiklikler özkaynak hesapları içinde gösterilmektedir. İlgili varlığın elden çıkarılması veya değer düşüklüğü olması durumunda özkaynak hesaplarındaki tutar kar/zarar olarak gelir tablosuna transfer edilir. Satılmaya hazır finansal varlık olarak sınıflandırılan özkaynak araçlarına yönelik yatırımlardan kaynaklanan ve gelir tablosunda muhasebeleştirilen değer düşüş karşılıkları, sonraki dönemlerde gelir tablosundan iptal edilemez. Satılmaya hazır olarak sınıflandırılan özkaynak araçları haricinde, değer düşüklüğü zararı sonraki dönemde azalır ve azalış değeri düşüklüğü zararının muhasebeleştirilmesi sonrasında meydana gelen bir olayla ilişkilendirilebiliyorsa, önceden muhasebeleştirilen değer düşüklüğü zararı gelir tablosunda iptal edilebilir.

Finansal varlıklarda değer düşüklüğü

Gerçeğe uygun değer farkı kâr veya zarara yansıtılan finansal varlıklar dışındaki finansal varlık veya finansal varlık grupları, her bilanço tarihinde değer düşüklüğüne uğradıklarına ilişkin göstergelerin bulunup bulunmadığına dair değerlendirmeye tabi tutulur.

Finansal varlığın ilk muhasebeleştirilmesinden sonra bir veya birden fazla olayın meydana gelmesi ve söz konusu olayın ilgili finansal varlık veya varlık grubunun güvenilir bir biçimde tahmin edilebilen gelecekteki nakit akımları üzerindeki olumsuz etkisi sonucunda ilgili finansal varlığın değer düşüklüğüne uğradığına ilişkin tarafsız bir göstergenin bulunması durumunda değer düşüklüğü zararı oluşur. Kredi ve alacaklar için değer düşüklüğü tutarı gelecekte beklenen tahmini nakit akımlarının finansal varlığın etkin faiz oranı üzerinden iskonto edilerek hesaplanan bugünkü değeri ile defter değeri arasındaki farktır.

TARİŞ ZEYTİN ZEYTİNYAĞI TİCARET ANONİM ŞİRKETİ

31 ARALIK 2022 TARİHLİ BAĞIMSIZ DENETİMDEN GEÇMİŞ FİNANSAL TABLOLARA İLİŞKİN AÇIKLAYICI NOTLAR

(Tutarlar aksi belirtilmedikçe Türk Lirası ("TL") olarak ifade edilmiştir.)

NOT 2 – FİNANSAL TABLOLARIN SUNUMUNA İLİŞKİN ESASLAR (Devamı)

2.5) Önemli Muhasebe Politikalarının Özeti (Devamı)

Bir karşılık hesabının kullanılması yoluyla defter değerinin azaltıldığı ticari alacaklar haricinde, bütün finansal varlıklarda, değer düşüklüğü doğrudan ilgili finansal varlığın kayıtlı değerinden düşülür. Ticari alacağın tahsil edilememesi durumunda söz konusu tutar karşılık hesabından düşülerek silinir. Karşılık hesabındaki değişimler gelir tablosunda muhasebeleştirilir.

Satılmaya hazır özkaynak araçları haricinde, değer düşüklüğü zararı sonraki dönemde azalırsa ve azalış değer düşüklüğü zararının muhasebeleştirilmesi sonrasında meydana gelen bir olayla ilişkilendirilebiliyorsa, önceden muhasebeleştirilen değer düşüklüğü zararı, değer düşüklüğünün iptal edileceği tarihte yatırımın değer düşüklüğü hiçbir zaman muhasebeleştirilmemiş olması durumunda ulaşacağı itfa edilmiş maliyet tutarını aşmayacak şekilde gelir tablosunda iptal edilir. Satılmaya hazır özkaynak araçlarının gerçeğe uygun değerinde değer düşüklüğü sonrasında meydana gelen artış, doğrudan özkaynaklarda muhasebeleştirilir.

Nakit ve nakit benzerleri

Nakit ve nakit benzeri kalemleri, nakit para, vadesiz mevduat ve satın alım tarihinden itibaren vadeleri 3 ay veya 3 aydan daha az olan, hemen nakde çevrilebilecek olan ve önemli tutarda değer değişikliği riski taşımayan yüksek likiditeye sahip diğer kısa vadeli yatırımlardır.

Yabancı para cinsinden işlemler

Yabancı para cinsinden olan işlemler, işlemin yapıldığı tarihte geçerli olan kurdan, yabancı para cinsinden olan parasal varlıklar ve yükümlülükler ise bilanço tarihindeki Türkiye Cumhuriyet Merkez Bankası alış kurundan TL'ye çevrilmiştir. Yabancı para cinsinden olan kalemlerin çevrimi sonucunda ortaya çıkan gelir ve giderler ilgili dönemin gelir tablosunda finansal gelirler ve finansal giderler hesap kalemlerine dahil edilmiştir.

Pay başına kazanç

Pay başına kar, net karın ilgili yıl içinde mevcut hisselerin ağırlıklı ortalama adedine bölünmesi ile tespit edilir. Şirketler mevcut hissedarlara birikmiş karlardan ve izin verilen yedeklerden hisseleri oranında hisse dağıtarak ("Bedelsiz Hisseler") sermayelerini artırabilir. Pay başına kar hesaplanırken, bu bedelsiz hisse ihracı çıkarılmış hisseler olarak sayılır. Dolayısıyla pay başına kar hesaplamasında kullanılan ağırlıklı hisse adedi ortalama, hisselerin bedelsiz olarak çıkarılmasını geriye dönük olarak uygulamak suretiyle elde edilir.

TARİŞ ZEYTİN ZEYTİNYAĞI TİCARET ANONİM ŞİRKETİ

31 ARALIK 2022 TARİHLİ BAĞIMSIZ DENETİMDEN GEÇMİŞ FİNANSAL TABLOLARA İLİŞKİN AÇIKLAYICI NOTLAR
(Tutarlar aksi belirtilmedikçe Türk Lirası ("TL") olarak ifade edilmiştir.)

NOT 2 – FİNANSAL TABLOLARIN SUNUMUNA İLİŞKİN ESASLAR (Devamı)

2.5) Önemli Muhasebe Politikalarının Özeti (Devamı)

Karşılıklar, şarta bağlı yükümlülükler ve şarta bağlı varlıklar

Şirketin geçmiş olaylardan kaynaklanan mevcut bir yükümlülüğünün bulunması, bu yükümlülüğün yerine getirilmesi için ekonomik fayda içeren kaynakların işletmeden çıkmasının muhtemel olması ve söz konusu yükümlülük tutarının güvenilir bir biçimde tahmin edilebiliyor olması durumunda ilgili yükümlülük, karşılık olarak finansal tablolara alınır. Şarta bağlı yükümlülükler, ekonomik fayda içeren kaynakların işletmeden çıkma ihtimalinin muhtemel hale gelip gelmediğinin tespiti amacıyla sürekli olarak değerlendirmeye tabi tutulur. Şarta bağlı yükümlülük olarak işleme tabi tutulan kalemler için gelecekte ekonomik fayda içeren kaynakların işletmeden çıkma ihtimalinin muhtemel hale gelmesi durumunda, bu şarta bağlı yükümlülük, güvenilir tahmin yapılmadığı durumlar hariç, olasılıktaki değişikliğin meydana geldiği dönemin finansal tablolarında karşılık olarak kayıtlara alınır.

Şirket şarta bağlı yükümlülüklerin muhtemel hale geldiği ancak ekonomik fayda içeren kaynakların tutarı hakkında güvenilir tahminin yapılmaması durumunda ilgili yükümlülüğü dipnotlarda göstermektedir.

Geçmiş olaylardan kaynaklanan ve mevcudiyeti işletmenin tam olarak kontrolünde bulunmayan bir veya daha fazla kesin olmayan olayın gerçekleşip gerçekleşmemesi ile teyit edilecek olan varlık, şarta bağlı varlık olarak değerlendirilir. Ekonomik fayda içeren kaynakların işletmeye girme ihtimalinin yüksek bulunması durumunda şarta bağlı varlıklar dipnotlarda açıklanır.

Karşılık tutarının ödenmesi için kullanılan ekonomik faydaların tamamının ya da bir kısmının üçüncü taraflarca karşılanmasının beklendiği durumlarda tahsil edilecek olan tutar, bu tutarın geri ödenmesinin kesin olması ve tutarın güvenilir bir şekilde hesaplanması durumunda, bir varlık olarak muhasebeleştirilir.


Kiralama işlemleri

Şirket, 1 Ocak 2019 tarihinden itibaren geçerli olan yeni standart, değişiklik ve yorumlardan, "TFRS 16 Kiralamalar" standardının ilk kez uygulanmasından kaynaklanan muhasebe politikası değişikliklerini, ilgili standardın geçiş hükümlerine uygun olarak uygulamıştır.

Söz konusu standart kaynaklı muhasebe politikası değişiklikleri ve ilgili standartların ilk kez uygulanmasının etkileri aşağıdaki gibidir.

Şirket - Kiracı olarak

Eğer bir sözleşme, sözleşmede tanımlanan varlığın kullanımını kontrol etme hakkını, belirli bir süre için ve belirli bir bedel karşılığında devretmesi halini düzenliyorsa, bu sözleşmenin kiralama niteliği taşıdığı ya da bir kiralama işlemi içerdiği kabul edilir. Şirket, bir sözleşmenin başlangıcında, sözleşmenin kiralama niteliği taşıyıp taşımadığını ya da kiralama işlemi içerip içermediğini değerlendirir. Şirket, bir sözleşmenin tanımlanan bir varlığın kullanımını kontrol etme hakkını belirli bir süre için devredip devretmediğini değerlendirirken aşağıdaki koşulları göz önünde bulundurur:



NOT 2 – FİNANSAL TABLOLARIN SUNUMUNA İLİŞKİN ESASLAR (Devamı)

2.5) Önemli Muhasebe Politikalarının Özeti (Devamı)

- Kiralama sözleşmesinin konusunu oluşturan, açık veya zımni şekilde tanımlanabilir bir varlık bulunması,
- Kiracının, kiralama sözleşmesinin konusunu oluşturan tanımlı varlığın kullanımından sağlanacak ekonomik yararların tamamına yakını elde etme hakkının olması,
- Kiracının, kiralama sözleşmesinin konusunu oluşturan tanımlı varlığın kullanımını yönetme hakkının olması. Aşağıda sayılan hallerde, kiracının kiralama sözleşmesinin konusunu oluşturan tanımlı varlığı yönetme hakkına sahip olduğu kabul edilmektedir;
 - o Kiracının, kullanım süresi boyunca varlığı işletme hakkına sahip olması (veya varlığı kendi belirlediği şekilde işletmeleri için başkalarını yönlendirmesi) ve kiralayanın bu işletme talimatlarını değiştirme hakkının bulunmaması veya,
 - o Kiracının, kullanım süresi boyunca varlığın nasıl ve ne amaçla kullanılacağını önceden belirleyecek şekilde varlığı (ya da varlığın belirli özelliklerini) tasarlamış olması.

Sözleşmenin bu şartları sağlaması halinde Şirket, kiralamanın fiilen başladığı tarihte finansal tablolarına bir kullanım hakkı varlığı ve bir kira yükümlülüğü yansıtır.


Kullanım hakkı varlığı

Kullanım hakkı varlığı ilk olarak maliyet yöntemiyle muhasebeleştirilir ve aşağıdakileri içerir:

- Kullanım hakkı varlığı olarak kayıtlara alınacak kira yükümlülüğünün ilk ölçüm tutarı,
- Kullanım hakkı varlığı olarak kayıtlara alınan kira yükümlülüğünün ilk ölçüm tutarından, kiralama ile ilgili tüm kiralama teşvikleri indirimleri,
- Kiralama ile ilgili olarak, kullanım hakkı varlığı olarak kayıtlara alınacak ve kira yükümlülüğünün ilk ölçüm tutarına ilave edilecek Şirket tarafından katlanılan tüm doğrudan maliyetler ve
- Kiracının, kiralama sözleşmesinin konusunu oluşturan tanımlı varlığın sökülmesi ve taşınmasıyla, yerleştirildiği alanın restorasyonu ya da tanımlı varlığın kiralama hüküm ve koşullarının gerektirdiği duruma getirilmesine ilişkin restorasyonu ilgili olarak Şirket tarafından katlanılacak tahmini maliyetler de ilk ölçüm tutarına ilave edilir

Şirket maliyet yöntemini uygularken, kullanım hakkı varlığını:

- Birikmiş amortisman ve birikmiş değer düşüklüğü zararları düşülmüş ve
- Kira yükümlülüğünün yeniden ölçümüne göre düzeltilmiş maliyeti üzerinden ölçer. Şirket, kullanım hakkı varlığını amortisman tabi tutarken "TMS 16 Maddi Duran Varlıklar" standardında yer alan amortisman hükümlerini uygular. Kullanım hakkı varlığının değer düşüklüğüne uğramış olup olmadığını belirlemek ve belirlenen herhangi bir değer düşüklüğü zararını muhasebeleştirmek için "TMS 36 Varlıklarda Değer Düşüklüğü" standardını uygular.



TARİŞ ZEYTİN ZEYTİNYAĞI TİCARET ANONİM ŞİRKETİ

31 ARALIK 2022 TARİHLİ BAĞIMSIZ DENETİMDEN GEÇMİŞ FİNANSAL TABLOLARA İLİŞKİN AÇIKLAYICI NOTLAR

(Tutarlar aksi belirtilmedikçe Türk Lirası ("TL") olarak ifade edilmiştir.)

NOT 2 – FİNANSAL TABLOLARIN SUNUMUNA İLİŞKİN ESASLAR (Devamı)

2.5) Önemli Muhasebe Politikalarının Özeti (Devamı)

Kira yükümlülüğü

Kiralamanın fiilen başladığı tarihte, Şirket kira yükümlülüğünü o tarihte gerçekleşmemiş olan kira ödemelerinin bugünkü değeri üzerinden ölçer. Kira ödemeleri, kiralamadaki zımnî faiz oranının kolaylıkla belirlenebilmesi durumunda, bu oran kullanılarak; zımnî faiz oranının kolaylıkla belirlenememesi durumunda ise kiracının alternatif borçlanma faiz oranı kullanılarak iskonto edilir.

Şirket'in kira yükümlülüğünün ölçümüne dâhil olan ve kiralamanın fiilen başladığı tarihte gerçekleşmemiş olan kira ödemeleri aşağıdakilerden oluşur:

- Sabit ödemelerden her türlü kiralama teşvik alacaklarının düşülmesiyle elde edilen tutar,
- Bir endeks ya da orana bağlı olan, ilk ölçümü kiralamanın fiilen başladığı tarihte bir endeks veya oran kullanılarak yapılan kira ödemeleri,
- Kiralama süresinin kiracının kiralamayı sonlandırmak için bir opsiyon kullanacağını göstermesi durumunda, kiralamanın sonlandırılmasına ilişkin ceza ödemeleri.

Kiralamanın fiilen başladığı tarihten sonra Şirket, kira yükümlülüğünü aşağıdaki şekilde ölçer:

- Kayıtlı değerini, kira yükümlülüğündeki faizi yansıtacak şekilde artırır,
- Kayıtlı değerini, yapılmış olan kira ödemelerini yansıtacak şekilde azaltır ve
- Kayıtlı değerini, varsa yeniden değerlendirmeleri ve yeniden yapılandırmaları yansıtacak şekilde yeniden ölçer. Şirket, kira yükümlülüğünün yeniden ölçüm tutarını, kullanım hakkı varlığında düzeltme olarak finansal tablolarına yansıtır.

Uzatma ve erken sonlandırma opsiyonları

Kiralama yükümlülüğü, sözleşmelerdeki uzatma ve erken sonlandırma opsiyonları dikkate alınarak belirlenmektedir. Sözleşmelerde yer alan uzatma ve erken sonlandırma opsiyonlarının büyük kısmı Şirket ve kiralayan tarafından müştereken uygulanabilir opsiyonlardan oluşmaktadır. Ancak eğer söz konusu uzatma ve erken sonlandırma opsiyonları, sözleşmeye göre Şirket'in inisiyatifindeyse ve opsiyonların kullanımı makul derecede kesinse, kiralama süresi bu husus göz önünde bulundurularak belirlenir. Eğer şartlarda önemli bir değişiklik olursa yapılan değerlendirme Şirket tarafından gözden geçirilmektedir.

Kolaylaştırıcı uygulamalar

Kiralama süresi 12 ay ve daha kısa olan kısa vadeli kiralama sözleşmeleri ile Şirket tarafından düşük değerli olarak belirlenen kiralamalara ilişkin sözleşmeler, TFRS 16 Kiralamalar Standardının tanıdığı istisna kapsamında değerlendirilmiş olup, bu sözleşmelere ilişkin ödemeler oluştuğu dönemde gider olarak muhasebeleştirilmeye devam edilmektedir.

TARİŞ ZEYTİN ZEYTİNYAĞI TİCARET ANONİM ŞİRKETİ

31 ARALIK 2022 TARİHLİ BAĞIMSIZ DENETİMDEN GEÇMİŞ FİNANSAL TABLOLARA İLİŞKİN AÇIKLAYICI NOTLAR

(Tutarlar aksi belirtilmedikçe Türk Lirası ("TL") olarak ifade edilmiştir.)

NOT 2 – FİNANSAL TABLOLARIN SUNUMUNA İLİŞKİN ESASLAR (Devamı)

2.5) Önemli Muhasebe Politikalarının Özeti (Devamı)

Çalışanlara sağlanan faydalar

Yürürlükteki kanunlara göre, Şirket, emeklilik dolayısıyla veya iş kanununda belirtilen davranışlar dışındaki sebeplerle istihdamı sona eren çalışanlara belirli bir toplu ödeme yapmakla yükümlüdür. Söz konusu ödeme tutarları bilanço tarihi itibarıyla geçerli olan kıdem tazminat tavanı esas alınarak hesaplanır. Kıdem tazminatı karşılığı, tüm çalışanların emeklilikleri dolayısıyla ileride doğacak yükümlülük tutarları bugünkü net değerine göre hesaplanarak ilişikteki finansal tablolarda yansıtılmıştır.

Borçlanma maliyetleri ve alınan krediler

Alınan krediler alındıkları tarihlerde, alınan kredi tutarından işlem masrafları çıkartıldıktan sonraki değerleriyle kaydedilir. Alınan krediler, sonradan etkin faiz yöntemi kullanılarak iskonto edilmiş maliyet değeri üzerinden gösterilir. İşlem masrafları düşüldükten sonra kalan tutar ile iskonto edilmiş maliyet değeri arasındaki fark, kapsamlı gelir tablosuna kredi dönemi süresince finansman maliyeti olarak yansıtılır. Alınan kredilerden kaynaklanan finansman maliyeti oluştuğunda kapsamlı gelir tablosuna yansıtılır.

Alınan kredilerin vadeleri bilanço tarihinden itibaren 12 aydan kısa ise, kısa vadeli yükümlülükler içerisinde, 12 aydan fazla ise uzun vadeli yükümlülükler içerisinde gösterilmektedir.

İnşa edilebilmesi veya satışa hazırlanabilmesi önemli bir zaman dilimi gerektiren varlık alımları veya yatırımları ile dolaysız olarak ilişkilendirilebilen ve inşaat veya üretim sırasında tahakkuk eden borçlanma maliyetleri ilgili varlığın maliyetine eklenmektedir. Varlığın amaçlandığı şekilde kullanıma veya satışa hazır hale getirilmesi için gerekli faaliyetlerin tamamen bitirilmesi durumunda, borçlanma maliyetlerinin aktifleştirilmesine son verilir. Diğer borçlanma maliyetleri tahakkuk ettikleri dönemlerde giderleştirilir.

Ticari alacaklar ve değer düşüklüğü

Şirket tarafından bir alıcıya ürün veya hizmet sağlanması sonucunda oluşan ticari alacaklar tahakkuk etmemiş finansman gelirlerinden ("vadeli satışlardan kaynaklanan kazanılmamış finansman geliri") netleştirilmiş olarak gösterilirler. Tahakkuk etmemiş finansman gelirleri, orijinal fatura değerinden kayda alınan alacakların izleyen dönemlerde elde edilecek tutarlarının "etkin faiz yöntemi" ile iskonto edilmesi ile hesaplanır. Etkin faiz oranı; finansal varlığın beklenen ömrü boyunca gelecekteki tahmini nakit tahsilatlarını ya da ödemelerini ilgili finansal varlığın bugünkü değerine indirgeyen orandır. İndirgeme işlemi "bileşik faiz esasına göre" yapılır. Bu yöntemde kullanılan ve bileşik faiz esasıyla belirlenen oran "etkin faiz oranı" olarak adlandırılmaktadır. Belirlenmiş faiz oranı olmayan kısa vadeli alacaklar, etkin faiz oranının etkisinin çok büyük olmaması durumunda, maliyet değerleri üzerinden gösterilir (Not 7).

Şirket, finansal tablolarında itfa edilmiş maliyet bedelinden muhasebeleştirilen, önemli bir finansman bileşeni içermeyen, ticari alacaklarının değer düşüklüğü hesaplamalarında TFRS 9 Standardı'nda yer alan "basitleştirilmiş yaklaşım"ı uygulamayı tercih etmiştir.



TARIŞ ZEYTİN ZEYTİNYAĞI TİCARET ANONİM ŞİRKETİ

31 ARALIK 2022 TARİHLİ BAĞIMSIZ DENETİMDEN GEÇMİŞ FİNANSAL TABLOLARA İLİŞKİN AÇIKLAYICI NOTLAR

(Tutarlar aksi belirtilmedikçe Türk Lirası ("TL") olarak ifade edilmiştir.)

NOT 2 – FİNANSAL TABLOLARIN SUNUMUNA İLİŞKİN ESASLAR (Devamı)

2.5) Önemli Muhasebe Politikalarının Özeti (Devamı)

TFRS 9 Standardı "basitleştirilmiş yaklaşım"ı kapsamında, ticari alacakların TFRS 9 Standardı'nda düzenlendiği üzere geçerli sebepler ile değer düşüklüğüne uğramadığının kabul edildiği durumlarda, ticari alacaklara ilişkin zarar karşılıklarını "ömür boyu beklenen kredi zararlarına" eşit bir tutardan ölçmektedir.

1 Ocak 2018 tarihinden önce yürürlükte olan TMS 39 "Finansal Araçlar: Muhasebeleştirme ve Ölçme" Standardı'nda yer alan "gerçekleşen kredi zararları modeli" yerine TFRS 9 "Finansal Araçlar" Standardı'nda "beklenen kredi zararları modeli" tanımlanmıştır. Beklenen kredi zararları, finansal araçların, beklenen ömürleri boyunca oluşması muhtemel kredi zararlarının, geçmiş istatistiklere göre ağırlıklandırılmış bir tahminidir. Beklenen kredi zararlarının hesaplamasında, geçmiş kredi zararı deneyimleri ile birlikte, Şirket'in geleceğe yönelik tahminleri de dikkate alınmaktadır.

Şirket'in olağan ticari faaliyet döngüsü dikkate alındığında, vadesi bu olağan ticari faaliyet döngüsünün dışına sarkan ticari alacakları için, ticari alacağın idari ve/veya kanuni takipte olması, teminatlolu veya teminatsız olması, objektif bir bulgu olup olmadığı vb. durumları da değerlendirmek suretiyle şüpheli alacak karşılığı ayırıp ayırmamayı değerlendirmektedir. Söz konusu bu karşılığın tutarı, alacağın kayıtlı değeri ile tahsili mümkün tutar arasındaki farktır. Tahsili mümkün tutar, teminatlardan ve güvencelerden tahsil edilebilecek tutarlar da dahil olmak üzere beklenen nakit girişlerinin, başlangıçta oluşan alacağın orijinal etkin faiz oranı esas alınarak iskonto edilen cari değeridir.

Şirket, gerçekleşmiş değer düşüklüğü zararları ile birlikte ticari alacakları belirli sebeplerle değer düşüklüğüne uğramadığı durumlarda, TFRS 9 kapsamında ticari alacakları için ömür boyu beklenen kredi zararlarına eşit bir tutarda beklenen kredi zarar karşılığı muhasebeleştirilmektedir. Beklenen kredi zarar karşılığı hesaplaması Şirket'in geçmiş kredi zararı deneyimleri ve ileriye yönelik makroekonomik göstergelere dayanarak belirlediği beklenen kredi zarar oranı ile yapılmaktadır. Beklenen kredi zarar karşılıklarındaki değişim "TFRS 9 Uyarınca Belirlenen Değer Düşüklüğü Kazançları (Zararları) ve Değer Düşüklüğü Zararlarının İptalleri" hesabına kaydedilir (Not 35). Şüpheli alacak tutarına karşılık ayrılmasını takiben, şüpheli alacak tutarının tamamının veya bir kısmının tahsil edilmesi durumunda, tahsil edilen tutar ayrılan şüpheli alacak karşılığından düşülerek esas faaliyetlerden diğer gelirlere kaydedilir (Not 7, Not 34).


Kurum kazancı üzerinden hesaplanan vergiler

Vergiler, cari dönem vergi yükümlülüğünü ve ertelenen vergi yükümlülüklerini içermektedir. Şirketin bilanço tarihi itibarıyla dönem sonuçlarına dayanılarak tahmin edilen cari yıl vergi yükümlülüğü için karşılık ayrılmaktadır.

Ertelenen vergi, yükümlülük yöntemi kullanılarak, varlık ve yükümlülüklerin finansal tablolarda yer alan kayıtlı değerleri ile vergi değerleri arasındaki geçici farklar üzerinden hesaplanır. Söz konusu geçici farklar genellikle gelir ve giderlerin, Finansal Raporlama Standartları ve Vergi Kanunlarına göre değişik raporlama dönemlerinde muhasebeleşmesinden kaynaklanmaktadır. Ertelenen vergi hesaplanmasında yürürlükteki vergi mevzuatı uyarınca bilanço tarihi itibarıyla yasalaşmış vergi oranları kullanılır.

Ertelenen vergi yükümlülükleri vergilendirilebilir geçici farkların tümü için muhasebeleştirilirken, indirilebilir geçici farklardan oluşan ertelenen vergi varlıkları, gelecekte vergiye tabi kar elde etmek suretiyle bu farklardan yararlanmanın kuvvetle muhtemel olması şartıyla muhasebeleştirilmektedir.

Cari vergi varlıklarının cari vergi yükümlülüklerinden mahsup edilmesi konusunda yasal olarak uygulanabilir bir hakkın bulunması durumunda ertelenen vergi varlıkları ve ertelenen vergi yükümlülükleri, karşılıklı olarak birbirinden mahsup edilir.



TARİŞ ZEYTİN ZEYTİNYAĞI TİCARET ANONİM ŞİRKETİ

31 ARALIK 2022 TARİHLİ BAĞIMSIZ DENETİMDEN GEÇMİŞ FİNANSAL TABLOLARA İLİŞKİN AÇIKLAYICI NOTLAR
(Tutarlar aksi belirtilmedikçe Türk Lirası ("TL") olarak ifade edilmiştir.)

NOT 2 – FİNANSAL TABLOLARIN SUNUMUNA İLİŞKİN ESASLAR (Devamı)

2.5) Önemli Muhasebe Politikalarının Özeti (Devamı)

Netleştirme/ mahsup

İçerik ve tutar itibarıyla önem arz eden her türlü kalem, benzer nitelikte dahi olsa, finansal tablolarda ayrı gösterilir. Önemli olmayan tutarlar, esasları veya fonksiyonları açısından birbirine benzeyen kalemler itibarıyla toplulaştırılarak gösterilir. İşlem ve olayın özünün mahsubu gerekli kılması sonucunda, bu işlem ve olayın net tutarları üzerinden gösterilmesi veya varlıkların, değer düşüklüğü düşüldükten sonraki tutarları üzerinden izlenmesi, mahsup edilmeme kuralının ihlali olarak değerlendirilmez. Şirketin normal iş akışı içinde gerçekleştirdiği işlemler sonucunda, "Hasılat" başlıklı kısımda tanımlanan gelirler dışında elde ettiği gelirler, işlem veya olayın özüne uygun olması şartıyla net değerleri üzerinden gösterilir.

Ticari borçlar

Ticari borçlar finansal tablolara alındıkları tarihte makul değerleri ile müteakip dönemde ise indirgenmiş maliyet bedeli üzerinden kaydedilir.

Devlet teşvik ve yardımları

Makul değerleri ile izlenen parasal olmayan devlet teşvikleri de dâhil olmak üzere tüm devlet teşvikleri, elde edilmesi için gerekli şartların işletme tarafından yerine getirileceğine ve teşvikin işletme tarafından elde edilebileceğine dair makul bir güvence oluştuğunda finansal tablolara alınır. Devletten temin edilen feragat edilebilir borçlar, feragat koşullarının işletme tarafından yerine getirileceğine dair makul bir güvence oluşması durumunda devlet teşviki olarak kabul edilir.

Emeklilik ve kıdem tazminatı karşılığı

Türkiye'de geçerli iş kanunları gereği emeklilik ve kıdem tazminatı provizyonları ilişikteki finansal tablolarda gerçekleştirilince provizyon olarak ayrılmaktadır. Güncellenmiş olan TMS 19 "Çalışanlara Sağlanan Faydalar" standardı uyarınca söz konusu türdeki ödemeler tanımlanmış emeklilik fayda planları olarak nitelendirilir.

Ekli finansal tablolarda kıdem tazminatı yükümlülüğü, gelecek yıllarda ödenecek emeklilik tazminatının bilanço tarihindeki değerinin hesaplanması amacıyla enflasyon oranından arındırılmış uygun faiz oranı ile iskonto edilmesi ile bulunan tutar olarak finansal tablolara yansıtılmıştır. Emeklilik tazminat giderine dahil edilen faiz maliyeti faaliyet sonuçlarında faiz gideri olarak gösterilmektedir.

NOT 3 – İŞLETME BİRLEŞMELERİ

Yoktur. (31.12.2021: Yoktur).

NOT 4 – DİĞER İŞLETMEDEKİ PAYLAR

Yoktur. (31.12.2021: Yoktur).

TARIŞ ZEYTİN ZEYTİNYAĞI TİCARET ANONİM ŞİRKETİ

31 ARALIK 2022 TARİHLİ BAĞIMSIZ DENETİMDEN GEÇMİŞ FİNANSAL TABLOLARA İLİŞKİN AÇIKLAYICI NOTLAR

(Tutarlar aksi belirtilmedikçe Türk Lirası ("TL") olarak ifade edilmiştir.)

NOT 5 – BÖLÜMLERE GÖRE RAPORLAMA

Şirket'in faaliyet alanı, hizmetlerin niteliği ve ekonomik özellikleri, müşterilerin risklere göre sınıflandırması ve hizmetlerin dağıtımında kullanılan yöntemler benzerdir. Ayrıca, Şirket'in organizasyon yapısı, Şirket'in farklı faaliyetleri içeren ayrı bölümler halinde yönetilmesi yerine tek bir faaliyetin bölümü olarak kabul edilmekte ve Şirket'in faaliyet sonuçları, bu faaliyetlere tahsis edilecek kaynakların tespiti ve bu faaliyetlerin performanslarının incelenmesi bu çerçevede değerlendirilmektedir.

NOT 6 – İLİŞKİLİ TARAF AÇIKLAMALARI

• İlişkili Taraflardan Ticari Alacaklar

Şirket'in ilişkili taraflardan ticari alacaklarının detayı aşağıdaki gibidir:

	31.12.2022	31.12.2021
S.S. Tariş İncir Tarım Satış Koop.Birliği	403.411	--
S.S. 76 no'lu Burhaniye Zeytin ve Z.yağı T.S.K	283.958	67.871
S.S. 79 no'lu Ayvalık Zeytin ve Z.yağı T.S.K.	266.413	60.530
S.S. 994 no'lu Altınoluk Zeytin ve Z.yağı T.S.K.	241.991	151.642
S.S. 153 no'lu Milas Zeytin ve Zeytinyağı T.S.K.	110.000	12.578
S.S. 60 no'lu Söke İncir T.S.K.	29.112	--
S.S. 96 no'lu Bayındır Zeytin ve Z.yağı T.S.K.	6.085	--
S.S.14 no'lu Menemen Üzüm T.S.K.	3.220	--
S.S. 192 no'lu Zeytindağ Zeytin ve Z.yağı T.S.K.	2.322	--
S.S.962 no'lu Horsunlu Zeytin ve Zeytinyağı T.S.K.	715	--
S.S.215 no'lu Ezine Zeytin ve Zeytinyağı T.S.K.	494	--
S.S. 80 no'lu Küçükkuşu Zeytin ve Z.yağı T.S.K.	--	19.965
S.S. 182 nolu Kuşadası Zeytin ve Z.yağı T.S.K.	--	17.482
S.S. 1029 no'lu Gömeç Zeytin ve Z.yağı T.S.K.	--	1.668
Toplam	1.347.722	331.735

• İlişkili Tarafalara Ticari Borçlar

Şirket'in ilişkili taraflara ticari borçlarının detayı aşağıdaki gibidir:

	31.12.2022	31.12.2021
S.S. Tariş Zeytin ve Zeytinyağı T.S.K. Bir.	57.532.221	34.276.749
S.S. Tariş İncir Tarım Satış Koop.Birliği	62.257	--
S.S. 979 nolu Altınova Zeytin ve Z.yağı T.S.K.	13.237	--
Tariş Zeytinyağı Tarım A.Ş.	--	44.363
Toplam	57.607.716	34.321.112



TARIŞ ZEYTİN ZEYTİNYAĞI TİCARET ANONİM ŞİRKETİ

31 ARALIK 2022 TARİHLİ BAĞIMSIZ DENETİMDEN GEÇMİŞ FİNANSAL TABLOLARA İLİŞKİN AÇIKLAYICI NOTLAR

(Tutarlar aksi belirtilmedikçe Türk Lirası ("TL") olarak ifade edilmiştir.)

NOT 6 – İLİŞKİLİ TARAF AÇIKLAMALARI (Devamı)• **İlişkili Taraflardan Alışlar**

Şirket'in ilişkili taraflardan alışlarının detayı aşağıdaki gibidir:

31.12.2022	Mal ve Hizmet	Hizmet	Kira	Diğer	Toplam
S.S. Tariş Zeytinyağı T.S.K. Bir.	181.624.976	1.654.997	737.424	--	184.017.397
Tariş Zeytinyağı Tarım A.Ş.	19.526	349.574	155.437	--	524.537
Ta-ze Sigorta A.Ş.	--	--	--	499.983	499.983
Diğer ⁽¹⁾	5.163.052	132.963	--	--	5.296.015
Toplam	186.807.554	2.137.534	892.860	--	190.337.931

1) S.S. Zeytin ve Zeytinyağı birliğine bağlı kooperatiflerden yapılan alışlardan oluşmaktadır.

31.12.2021	Mal ve Hizmet	Hizmet	Kira	Diğer	Toplam
S.S. Tariş Zeytinyağı T.S.K. Bir.	122.148.598	--	679.140	796.557	123.624.295
Tariş Zeytinyağı Tarım A.Ş.	--	--	129.964	113.215	243.178
Ta-ze Sigorta A.Ş.	--	285.566	--	--	285.566
Diğer ⁽¹⁾	3.045.264	--	--	55.713	3.100.977
Toplam	125.193.862	285.566	809.104	965.485	127.254.016

1) S.S. Zeytin ve Zeytinyağı birliğine bağlı kooperatiflerden yapılan alışlardan oluşmaktadır.

• **İlişkili Taraflara Satışlar**

Şirket'in ilişkili taraflara satışlarının detayı aşağıdaki gibidir:

31.12.2022	Mal ve Hizmet	Hizmet	Kira	Diğer	Toplam
S.S. Tariş Zeytinyağı T.S.K. Bir.	474.575	382.711	--	--	857.286
Tariş Zeytinyağı Tarım A.Ş.	36.886	56.634	--	--	93.520
Ta-ze Sigorta A.Ş.	428	--	--	--	428
Diğer ⁽¹⁾	2.458.759	--	--	--	2.458.759
Toplam	2.970.648	439.345	--	--	3.409.993

1) S.S. Zeytin ve Zeytinyağı birliğine bağlı kooperatiflere yapılan satış tutarlarından oluşmaktadır.

31.12.2021	Mal ve Hizmet	Hizmet	Kira	Diğer	Toplam
S.S. Tariş Zeytinyağı T.S.K. Bir.	2.020.428	--	--	224.821	2.245.249
Tariş Zeytinyağı Tarım A.Ş.	29.343	--	--	5.754	35.097
Ta-ze Sigorta A.Ş.	250	--	--	--	250
Diğer ⁽¹⁾	737.271	--	--	--	737.271
Toplam	2.787.292	--	--	230.575	3.017.867

1) S.S. Zeytin ve Zeytinyağı birliğine bağlı kooperatiflere yapılan satış tutarlarından oluşmaktadır.

TARIŞ ZEYTİN ZEYTİNYAĞI TİCARET ANONİM ŞİRKETİ

31 ARALIK 2022 TARİHLİ BAĞIMSIZ DENETİMDEN GEÇMİŞ FİNANSAL TABLOLARA İLİŞKİN AÇIKLAYICI NOTLAR
(Tutarlar aksi belirtilmedikçe Türk Lirası ("TL") olarak ifade edilmiştir.)

NOT 6 – İLİŞKİLİ TARAF AÇIKLAMALARI (Devamı)

- **İlişkili Taraflardan Uzun Vadeli Borçlanmaların Kısa Vadeli Kısımları**

Şirket'in ilişkili taraflara uzun vadeli borçlarının kısa vadeli kısımlarının detayı aşağıdaki gibidir.

	31.12.2022	31.12.2021
S.S. Tariş Zeytinyağı T.S.K. Bir.	619.904	619.904
Tariş Zeytinyağı Tarım A.Ş.	108.156	108.156
Toplam	728.060	728.060

1) İlişkili taraflardan uzun vadeli borçlanmaları kira giderlerinden oluşmaktadır.

- **İlişkili Taraflardan Uzun Vadeli Borçlanmalar**

Şirket'in ilişkili taraflara uzun vadeli borçlarının detayı aşağıdaki gibidir.

	31.12.2022	31.12.2021
S.S. Tariş Zeytinyağı T.S.K. Bir.	1.653.956	1.946.102
Tariş Zeytinyağı Tarım A.Ş.	92.806	172.500
Toplam	1.746.762	2.118.602

1) İlişkili taraflardan uzun vadeli borçlanmaları kira giderlerinden oluşmaktadır.

- **Üst Düzey Yöneticilere Sağlanan Faydalar**

Şirket'in üst düzey yöneticilere sağlanan faydalar aşağıdaki gibidir:

	31.12.2022	31.12.2021
Ücretler ve diğer faydalar ⁽¹⁾	4.545.031	2.927.298
Toplam	4.545.031	2.927.298

1) Şirket'in üst düzey yönetim kadrosu Yönetim Kurulu Üyelerinden oluşmaktadır. Üst düzey yöneticilere sağlanan faydalar, ücretleri içermektedir.

TARİŞ ZEYTİN ZEYTİNYAĞI TİCARET ANONİM ŞİRKETİ

31 ARALIK 2022 TARİHLİ BAĞIMSIZ DENETİMDEN GEÇMİŞ FİNANSAL TABLOLARA İLİŞKİN AÇIKLAYICI NOTLAR

(Tutarlar aksi belirtilmedikçe Türk Lirası ("TL") olarak ifade edilmiştir.)

NOT 7 – TİCARİ ALACAK VE BORÇLAR• **Kısa Vadeli Ticari Alacaklar**

Şirket'in kısa vadeli ticari alacakların detayı aşağıdaki gibidir:

	31.12.2022	31.12.2021
Ticari alacaklar	39.585.420	21.206.682
İlişkili taraflardan ticari alacaklar (Not 6)	1.347.722	331.735
Şüpheli ticari alacaklar	249.381	251.028
Beklenen kredi zararları (-)	(547.841)	(370.419)
Şüpheli ticari alacak karşılığı (-)	(249.381)	(251.028)
Ticari alacak reeskontu (-)	(87.231)	(54.848)
Alacak senetleri	2.630.948	3.620.532
Diğer	150.000	--
Toplam	43.079.018	24.733.682

Ticari alacakların ortalama vadesi 3 aydan kısadır. (31 Aralık 2021: 3 aydan kısadır.)

Şirketin şüpheli ticari alacak karşılığı hareket tablosu aşağıdaki gibidir:


	31.12.2022	31.12.2021
Açılış bakiyesi	(251.028)	(251.028)
Konusu kalmayan karşılıklar	1.647	--
Kapanış bakiyesi	(249.381)	(251.028)

• **Kısa Vadeli Ticari Borçlar**

Şirketin kısa vadeli ticari borçların detayı aşağıdaki gibidir:

	31.12.2022	31.12.2021
Ticari borçlar	3.487.708	1.064.427
Borç senetleri	1.189.905	--
İlişkili taraflara borçlar (Not 6)	57.607.716	34.321.112
Ticari borç reeskontu (-)	(1.270.518)	(173.221)
Diğer	300.399	144.866
Toplam	61.315.210	35.357.184

Ticari borçlarının ortalama vadesi 3 aydan kısadır. (31 Aralık 2022: 3 aydan kısadır.)



TARİŞ ZEYTİN ZEYTİNYAĞI TİCARET ANONİM ŞİRKETİ

31 ARALIK 2022 TARİHLİ BAĞIMSIZ DENETİMDEN GEÇMİŞ FİNANSAL TABLOLARA İLİŞKİN AÇIKLAYICI NOTLAR
(Tutarlar aksi belirtilmedikçe Türk Lirası ("TL") olarak ifade edilmiştir.)

NOT 8 – DİĞER ALACAKLAR VE BORÇLAR

• Kısa Vadeli Diğer Alacaklar

Şirket'in kısa vadeli diğer alacaklarının detayı aşağıdaki gibidir:

	31.12.2022	31.12.2021
Kamu kurumlarından alacaklar	3.488.741	4.056.480
Verilen depozito ve teminatlar	248.635	184.472
Personelden alacaklar	249	311
Diğer	466.691	292.582
Toplam	4.204.316	4.533.845

• Kısa Vadeli Diğer Borçlar

Şirketin kısa vadeli diğer borçların detayı aşağıdaki gibidir:

	31.12.2022	31.12.2021
Ödenecek vergi ve fonlar	262.269	232.212
Toplam	262.269	232.212

NOT 9 – STOKLAR


Şirketin stokların detayı aşağıdaki gibidir:

	31.12.2022	31.12.2021
İlk madde ve malzemeler	7.506.045	3.294.291
Yarı mamuller	511.318	215.269
Mamuller	2.129.967	1.205.419
Ticari mallar	1.446.297	1.283.016
Diğer stoklar	4.895	4.895
Toplam	11.598.522	6.002.890

Şirket'in stok değer düşüklüğü bulunmamaktadır. Şirket'in stokları üzerinde 10.605.000 TL sigorta teminatı bulunmaktadır.
(31.12.2021: 5.560.000 TL)

NOT 10 – CANLI VARLIKLAR

Yoktur. (31.12.2021: Yoktur)



TARİŞ ZEYTİN ZEYTİNYAĞI TİCARET ANONİM ŞİRKETİ

31 ARALIK 2022 TARİHLİ BAĞIMSIZ DENETİMDEN GEÇMİŞ FİNANSAL TABLOLARA İLİŞKİN AÇIKLAYICI NOTLAR
(Tutarlar aksi belirtilmedikçe Türk Lirası ("TL") olarak ifade edilmiştir.)

NOT 11 – PEŞİN ÖDENMİŞ GİDERLER VE ERTELENMİŞ GELİRLER

• Kısa Vadeli Peşin Ödenmiş Giderler

Şirket'in kısa vadeli peşin ödenmiş giderlerinin detayı aşağıdaki gibidir:

	31.12.2022	31.12.2021
Gelecek aylara ait giderler	437.156	229.300
İş avansları	18.943	28.404
Personel avansları	1.688	353
Toplam	457.787	258.057

• Uzun Vadeli Peşin Ödenmiş Giderler

Şirket'in uzun vadeli peşin ödenmiş giderlerinin detayı aşağıdaki gibidir:

	31.12.2022	31.12.2021
Gelecek yıllara ait giderler	15.105	22.466
Toplam	15.105	22.466

• Kısa Vadeli Ertelenmiş Gelirler

Şirket'in kısa vadeli ertelenmiş gelirlerinin detayı aşağıdaki gibidir:

	31.12.2022	31.12.2021
Alınan sipariş avansları	1.450.901	689.146
Gelecek aylara ait gelirler	190.678	--
Toplam	1.641.579	689.146

NOT 12 –YATIRIM AMAÇLI GAYRİMENKULLER

Yoktur. (31.12.2021: Yoktur)

TARİŞ ZEYİN ZEYİN YAĞI TİCARET ANONİM ŞİRKETİ
31 ARALIK 2022 DÖNEMİNE AİT BAĞIMSIZ DENETİMDEN GEÇMİŞ MALİ TABLOLARA İLİŞKİN DİPNOTLAR
(Tutarlar aksi belirtilmedikçe Türk Lirası ("TL") olarak ifade edilmiştir.)

NOT 13 – MADDİ DURAN VARLIKLAR

Şirket'in maddi duran varlık hareketleri aşağıdaki gibidir;

Maliyet	1.01.2021	Giriş	Çıkış	31.12.2021	Giriş	Çıkış	31.12.2022
Binalar	32.390	20.800	--	53.190	--	--	53.190
Tesis, Makine ve Cihazlar	104.085	12.342	--	116.428	31.052	--	147.480
Taşıtlar	1.050.478	--	--	1.050.478	--	(82.045)	968.434
Demirbaşlar	189.468	32.001	--	221.470	181.539	--	403.009
Toplam	1.376.421	65.144	--	1.441.565	212.591	(82.045)	1.572.112
Birikmiş amortisman (-)							
Binalar	(18.894)	(6.825)	--	(25.719)	(10.638)	--	(36.357)
Tesis, Makine ve Cihazlar	(55.751)	(8.082)	--	(63.833)	(10.720)	--	(74.553)
Taşıtlar	(1.011.756)	(38.723)	--	(1.050.478)	--	82.045	(968.434)
Demirbaşlar	(150.806)	(15.966)	--	(166.771)	(24.364)	--	(191.135)
Toplam	(1.237.206)	(69.595)	--	(1.306.801)	(45.722)	82.045	(1.270.478)
Net defter değeri	139.216			134.765			301.634

Şirketin varlıkları üzerinde yer alan her türlü ipotek, kısıtlama ve şerhlerle ilişkin bilgi Not:25'te açıklanmıştır. Şirket'in, maddi duran varlıklar üzerinde yaklaşık 38.025.598 TL tutarlarında sigorta teminatı bulunmaktadır. (31.12.2021: 16.851.306 TL)

TARIŞ ZEYTİN ZEYTİNYAĞI TİCARET ANONİM ŞİRKETİ

31 ARALIK 2022 DÖNEMİNE AİT BAĞIMSIZ DENETİMDEN GEÇMİŞ MALİ TABLOLARA İLİŞKİN DİPNOTLAR

(Tutarlar aksi belirtilmedikçe Türk Lirası ("TL") olarak ifade edilmiştir.)

NOT 14 – HİZMETTEN ÇEKME, RESTORASYON VE ÇEVRE REHABİLİTASYON FONLARINDAN KAYNAKLANAN PAYLAR ÜZERİNDEKİ HAKLAR

Yoktur. (31.12.2021: Yoktur)

NOT 15 – ÜYELERİN KOOPERATİF İŞLETMELERDEKİ HİSSELERİ VE BENZERİ FİNANSAL ARAÇLAR

Yoktur. (31.12.2021: Yoktur)

NOT 16 – MADDİ OLMAYAN DURAN VARLIKLAR

Şirketin maddi olmayan duran varlık hareketleri aşağıdaki gibidir;

Maliyet	01.01.2021	Giriş	Çıkış	31.12.2021	Giriş	Çıkış	31.12.2022
Haklar	112.282	73.429	--	185.712	124.280	--	309.992
Toplam	112.282	73.429	--	185.712	124.280	--	309.992
Birikmiş Amortisman (-)							
Haklar	(81.861)	(12.862)	--	(94.723)	(29.516)	--	(124.239)
Toplam	(81.861)	(12.862)	--	(94.723)	(29.516)	--	(124.239)
Net Defter Değeri	30.422			90.989			185.752

NOT 17 – ŞEREFİYE

Yoktur. (31.12.2021: Yoktur)

NOT 18 – MADEN KAYNAKLARININ ARAŞTIRILMASI VE DEĞERLENDİRİLMESİ

Yoktur. (31.12.2021: Yoktur).

TARİŞ ZEYTİN ZEYTİNYAĞI TİCARET ANONİM ŞİRKETİ

31 ARALIK 2022 DÖNEMİNE AİT BAĞIMSIZ DENETİMDEN GEÇMİŞ MALİ TABLOLARA İLİŞKİN DİPNOTLAR

(Tutarlar aksi belirtilmedikçe Türk Lirası ("TL") olarak ifade edilmiştir.)

NOT 19 – KİRALAMA İŞLEMLERİ• **Kullanım Hakkı Varlıkları**

Kullanım hakkı varlıkları, Şirketin operasyonlarında kullanmak üzere kiraladığı bina ve makine, tesis cihazlara ait kira sözleşmelerinden oluşmaktadır.

Kullanım hakkı varlıklarının 01 Ocak 2021 ve 31 Aralık 2022 tarihleri itibarıyla bakiyeleri ve ilgili dönemdeki amortisman ve itfa payı giderleri aşağıdaki gibidir:

	1.01.2021	İlaveler	Çıkışlar	31.12.2021	İlaveler	Çıkışlar	31.12.2022
Binalar	1.025.216	--	(116.441)	908.775	--	--	908.775
Makine, tesis ve cihazlar	1.195.202	1.372.721	--	2.567.923	--	--	2.567.923
Toplam	2.220.418	1.372.721	(116.441)	3.476.698	--	--	3.476.699
Binalar (-)	(592.773)	--	419.728	(173.045)	(237.380)	--	(410.425)
Makine, tesis ve cihazlar (-)	(808.519)	--	737.189	(71.331)	(427.989)	--	(499.321)
Birikmiş amortisman (-)	(1.401.292)	--	1.156.917	(244.376)	(665.369)	--	(909.745)
Net kayıtlı değer	819.126			3.232.322			2.566.954

Şirket'in "TFRS 16 Kiralamalar" standardı kapsamında kullanım hakkı varlığı olarak muhasebeleştiği taşitlara ilişkin oluşan yükümlülükler Not 43'de yer verilmiştir.

NOT 20 – İMTİYAZLI HİZMET ANLAŞMALARI

Yoktur. (31.12.2021: Yoktur)

NOT 21 – VARLIKLARDA DEĞER DÜŞÜKLÜĞÜ

Şirket'in değer düşüklüğüne uğrayan varlıklarının detayı aşağıdaki gibidir:

	31.12.2022	31.12.2021
Kısa vadeli şüpheli ticari alacaklar değer düşüklüğü (Not 7)	(249.381)	(251.028)
Toplam	(249.381)	(251.028)

NOT 22 – DEVLET TEŞVİK VE YARDIMLARI

Şirket 5510 sayılı Kanun uyarınca aylık prim ve hizmet belgelerini yasal süre içinde vermesi, SGK'ya prim, idari para cezası, gecikme cezası ve gecikme zammı borcu bulunmaması sebebiyle malullük, yaşlılık ve ölüm sigortaları primlerinden, işveren hissesinin %5 puanlık kısmına isabet eden kısmı Hazinece karşılanmaktadır.

NOT 23 – BORÇLANMA MALİYETLERİ

31 Aralık 2022 tarihinde sona eren hesap döneminde varlıklar ile doğrudan ilgili varlık maliyetine ilave edilen borçlanma maliyeti yoktur. (31 Aralık 2021: Yoktur) Borçlanma maliyetleri kar veya zarar tablosuna dahil edilmiştir.

NOT 24 – KARŞILIKLAR, KOŞULLU VARLIK VE YÜKÜMLÜLÜKLER

- **Kısa Vadeli Karşılıklar**

Şirket'in kısa vadeli karşılıklarının detayı aşağıdaki gibidir:

	31.12.2022	31.12.2021
Kullanılmayan izin karşılığı	1.527.896	692.879
Toplam çalışanlara sağlanan faydalara ilişkin kısa vadeli karşılıklar	1.527.896	692.879
Dava karşılıkları	169.691	279.883
Toplam diğer kısa vadeli karşılıklar	169.691	279.883
Toplam kısa vadeli karşılıklar	1.697.587	972.762

Kullanılmamış izin yükümlülüğü tutarı kalan izin gününün günlük ücret ile çarpılması sonucu hesaplanır. Cari dönem karşılık giderleri finansal tablolarda esas faaliyetlerden diğer giderler ve konusu kalmayan karşılık giderleri ise esas faaliyetlerden diğer gelirler hesaplarında gösterilmiştir.

Dava karşılıklarının dönem içerisindeki hareket detayı aşağıdaki gibidir:

	31.12.2022	31.12.2021
Açılış bakiyesi	279.883	453.811
Dönem içinde ayrılan karşılıklar	--	--
Konusu kalmayan karşılıklar	(110.192)	(173.928)
Kapanış bakiyesi	169.691	279.883

- **Çalışanlara Sağlanan Faydalara İlişkin Uzun Vadeli Karşılıklar**

Şirket'in çalışanlara sağlanan faydalara ilişkin uzun vadeli karşılıklarının detayı aşağıdaki gibidir:

	31.12.2022	31.12.2021
Kıdem tazminatı	4.343.860	2.345.559
Toplam	4.343.860	2.345.559

TARIŞ ZEYİN ZEYİNİYAĞI TİCARET ANONİM ŞİRKETİ**31 ARALIK 2022 DÖNEMİNE AİT BAĞIMSIZ DENETİMDEN GEÇMİŞ MALİ TABLOLARA İLİŞKİN DİPNOTLAR**

(Tutarlar aksi belirtilmedikçe Türk Lirası ("TL") olarak ifade edilmiştir.)

NOT 24 – KARŞILIKLAR, KOŞULLU VARLIK VE YÜKÜMLÜLÜKLER (Devamı)**• Uzun Vadeli Karşılıklar (Devamı)**

Şirket, Türk İş Kanunu'na göre, en az bir yıllık hizmeti tamamlayarak 25 yıllık çalışma hayatı ardından emekliye ayrılan (kadınlar için 58, erkekler için 60 yaş), iş ilişkisi kesilen, askerlik hizmetleri için çağrılan veya vefat eden her çalışanına kıdem tazminatı ödemek mecburiyetindedir.

31 Aralık 2022 tarihi itibarıyla ödenecek kıdem tazminatı, aylık 15.371 TL (31 Aralık 2021: 8.284 TL) tavanına tabidir.

Kıdem tazminatı yükümlülüğü yasal olarak herhangi bir fonlamaya tabi değildir. Kıdem tazminatı karşılığı, Şirket'in, çalışanların emekli olmasından kaynaklanan gelecekteki muhtemel yükümlülük tutarının bugünkü değerinin tahmin edilmesi yoluyla hesaplanmaktadır. TMS 19 Çalışanlara Sağlanan Faydalar, Şirket'in yükümlülüklerinin, tanımlanmış fayda planları kapsamında aktüeryal değerlendirme yöntemleri kullanılarak geliştirilmesini öngörür. Bu doğrultuda, toplam yükümlülüklerin hesaplanmasında kullanılan aktüeryal varsayımlar aşağıda belirtilmiştir:

	31.12.2022	31.12.2021
Faiz oranı	16,50%	16,50%
Enflasyon oranı	13,00%	13,00%
Reel iskonto oranları	3,10%	3,10%

Ana varsayım, her hizmet yılı için olan azami yükümlülük tutarının enflasyona paralel olarak artacak olmasıdır. Dolayısıyla, uygulanan iskonto oranı, gelecek enflasyon etkilerinin düzeltilmesinden sonraki beklenen reel oranı ifade eder. Bu nedenle, 31 Aralık 2022 tarihi itibarıyla, ekli finansal tablolarda karşılıklar, geleceğe ilişkin, çalışanların emekliliğinden kaynaklanacak muhtemel yükümlülüğünün bugünkü değeri tahmin edilerek hesaplanır.

Kıdem tazminatı karşılıklarının detayı aşağıda belirtilmiştir:

	31.12.2022	31.12.2021
Dönem başı bakiyesi	2.345.559	1.959.845
Hizmet maliyeti	2.765.211	690.080
Faiz maliyeti	72.650	53.694
Dönem içi ödemeler	(839.561)	(296.210)
Aktüeryal fark	--	(61.850)
Kapanış bakiyesi	4.343.860	2.345.559

TARIŞ ZEYTİN ZEYTİNYAĞI TİCARET ANONİM ŞİRKETİ

31 ARALIK 2022 DÖNEMİNE AİT BAĞIMSIZ DENETİMDEN GEÇMİŞ MALİ TABLOLARA İLİŞKİN DİPNOTLAR

(Tutarlar aksi belirtilmedikçe Türk Lirası ("TL") olarak ifade edilmiştir.)

NOT 25 – TAAHHÜTLER**• Verilen Teminat-Rehin-İpotek-Kefaletler ("TRİK'ler")**

Şirket'in verilen teminat pozisyonuna ilişkin bilgiler aşağıdaki gibidir:

	30.06.2022	31.12.2021
A. Kendi tüzel kişiliği adına verilmiş olan TRİK' lerin toplam tutarı	273.231.000	3.527.692
B. Tam konsolidasyon kapsamına dahil edilen ortaklıklar lehine verilmiş olan TRİK' lerin toplam tutarı	--	--
C. Olağan ticari faaliyetlerin yürütülmesi amacıyla diğer 3. kişilerin borcunu temin amacıyla verilmiş olan TRİK' lerin toplam tutarı	--	--
D. Diğer verilen TRİK' lerin toplam tutarı	--	--
i. Ana ortak lehine verilmiş olan TRİK' lerin toplam tutarı	--	--
ii. B ve C maddeleri kapsamına girmeyen diğer grup şirketleri lehine verilmiş olan TRİK' lerin toplam tutarı	--	--
iii. C maddesi kapsamına girmeyen 3. kişiler lehine verilmiş olan TRİK' lerin toplam tutarı	--	--
Toplam	273.231.000	3.527.692
Diğer TRİK'lerin Şirket'in özkaynaklarına oranı	0,0000	0,0000

Şirketin vermiş olduğu diğer TRİK'lerin Şirketin özkaynaklarına oranı 31 Aralık 2022 tarihi itibariyle %0,00'dır. (31.12.2021: %0,00)

	31.12.2022	31.12.2021
Verilen kefaletler	270.000.000	--
Verilen teminat mektupları	3.231.000	3.527.692
Toplam	273.231.000	3.527.692

• Alınan Teminat-Rehin-İpotek-Kefaletler ("TRİK'ler")


Şirket'in alınan TRİK'lerinin detayı aşağıdaki gibidir:

	31.12.2022	31.12.2021
Alınan teminat mektupları TL	15.370.000	14.600.000
Toplam	15.370.000	14.600.000

NOT 26 – ÇALIŞANLARA SAĞLANAN FAYDALAR KAPSAMINDA BORÇLAR

Şirket'in çalışanlara sağlanan faydalar kapsamındaki borçlarının detayı aşağıdaki gibidir:

	31.12.2022	31.12.2021
Ödenecek sosyal güvenlik kesintileri	293.340	171.642
Personele borçlar	138.699	71.782
Toplam	432.039	243.424



TARIŞ ZEYTİN ZEYTİNYAĞI TİCARET ANONİM ŞİRKETİ

31 ARALIK 2022 DÖNEMİNE AİT BAĞIMSIZ DENETİMDEN GEÇMİŞ MALİ TABLOLARA İLİŞKİN DİPNOTLAR

(Tutarlar aksi belirtilmedikçe Türk Lirası ("TL") olarak ifade edilmiştir.)

NOT 27 – DİĞER VARLIK VE YÜKÜMLÜLÜKLER• **Diğer Dönen Varlıklar**

Şirket'in diğer dönen varlıklarının detayı aşağıdaki gibidir:

	31.12.2022	31.12.2021
Devreden KDV	5.801.878	4.127.666
Toplam	5.801.878	4.127.666

NOT 28 – SERMAYE, YEDEKLER VE DİĞER ÖZKAYNAK KALEMLERİ• **Ödenmiş Sermaye**

Şirket'in sermayesi 2.000.000 TL olup her biri 1 TL kıymetinde 2.000.000 adet paya bölünmüştür. (31.12.2021: 2.000.000 TL, 1 TL, 2.000.000 pay) Şirket'in hissedarları ve sermaye içindeki payları tarihi değerlerle aşağıdaki gibidir:

Hissedarlar	31.12.2022		31.12.2021	
	Hisse oranı (%)	Tutar (TL)	Hisse oranı (%)	Tutar (TL)
S.S. Tariş Zeytinyağı T.S.K. Bir.	92,50%	1.850.000	92,50%	1.850.000
Diğer S.S. Zeytin ve Zeytinyağı Birlikleri	7,50%	150.000	7,50%	150.000
Toplam	100%	2.000.000	100%	2.000.000
Sermaye taahhütleri		--		--
Ödenmiş sermaye		2.000.000		2.000.000

• **Kar veya Zararda Yeniden Sınıflandırılmayacak Birikmiş Diğer Kapsamlı Gelirler (Giderler)**

Şirket'in kar veya zararda yeniden sınıflandırılmayacak birikmiş diğer kapsamlı gelirler(giderlerinin) detayı aşağıdaki gibidir:

	31.12.2022	31.12.2021
Tanımlanmış Fayda Planları Yeniden Ölçüm Kazançları (Kayıpları)	764.800	764.800
Toplam	764.800	764.800

TMS 19 "Çalışanlara Sağlanan Faydalar" standardındaki değişiklikle birlikte kıdem tazminatı karşılığının hesaplanmasında dikkate alınan aktüeryal kayıp kazançların gelir tablosunda muhasebeleştirilmesine izin vermemektedir. Aktüeryal varsayımların değişmesi sonucu oluşan kayıp ve kazançlar özkaynaklar içerisinde muhasebeleştirilmiştir. Kıdem tazminatı karşılığı aktüeryal kayıp/kazanç fonu kar veya zararda yeniden sınıflandırılmayacak niteliktedir.



TARIŞ ZEYTİN ZEYTİNYAĞI TİCARET ANONİM ŞİRKETİ

31 ARALIK 2022 DÖNEMİNE AİT BAĞIMSIZ DENETİMDEN GEÇMİŞ MALİ TABLOLARA İLİŞKİN DİPNOTLAR

(Tutarlar aksi belirtilmedikçe Türk Lirası ("TL") olarak ifade edilmiştir.)

NOT 28 – SERMAYE, YEDEKLER VE DİĞER ÖZKAYNAK KALEMLERİ (Devamı)• **Kardan Ayrılan Kısıtlanmış Yedekler**

Şirket'in kardan ayrılmış kısıtlanmış yedeklerinin detayı aşağıdaki gibidir:

	31.12.2022	31.12.2021
Yasal Yedekler	324.057	256.360
Toplam	324.057	256.360

• **Toplam Birikmiş Karlar / (Zararlar)**

Şirket'in geçmiş yıllar karları/zararları hesabının detayı aşağıdaki gibidir:

	31.12.2022	31.12.2021
Birikmiş Karlar / (Zararlar)	1.488.106	76.037
Toplam	1.488.106	76.037

NOT 29 – HASILAT VE SATIŞLARIN MALİYETİ

Şirket'in hasılat ve satışların maliyeti tutarlarının detayı aşağıdaki gibidir:

	01.01.2022- 31.12.2022	01.01.2021- 31.12.2021
Yurtiçi satışlar	284.837.402	211.184.034
Yurtdışı satışlar	23.844.167	5.132.961
	308.681.569	216.316.995
Satıştan iadeler (-)	(983.369)	(568.980)
Satış indirimleri (-)	(54.865.561)	(43.074.609)
Diğer indirimler (-)	(12.854.147)	(16.526.781)
Satış Gelirleri (net)	239.978.492	156.146.625
Satılan mamuller maliyeti (-)	(25.478.086)	(13.128.297)
Satılan ticari mallar maliyeti (-)	(193.765.874)	(122.900.060)
Satışların maliyeti	(219.243.960)	(136.028.357)
Esas Faaliyet Geliri (Net)	20.734.532	20.118.268

NOT 30 – İNŞAAT SÖZLEŞMELERİ

Yoktur. (31.12.2021): Yoktur

TARIŞ ZEYTİN ZEYTİNYAĞI TİCARET ANONİM ŞİRKETİ**31 ARALIK 2022 DÖNEMİNE AİT BAĞIMSIZ DENETİMDEN GEÇMİŞ MALİ TABLOLARA İLİŞKİN DİPNOTLAR**

(Tutarlar aksi belirtilmedikçe Türk Lirası ("TL") olarak ifade edilmiştir.)

NOT 31 – GENEL YÖNETİM GİDERLERİ, PAZARLAMA GİDERLERİ VE ARAŞTIRMA VE GELİŞTİRME GİDERLERİ

Şirket'in genel yönetim, pazarlama ve araştırma geliştirme giderleri aşağıda sunulmuştur:

	01.01.2022- 31.12.2022	01.01.2021- 31.12.2021
Pazarlama giderleri (-)	(13.182.977)	(13.626.902)
Genel yönetim giderleri (-)	(8.030.235)	(4.911.309)
Toplam	(21.213.212)	(18.538.211)

• Genel Yönetim Giderleri (-)


Şirket'in genel yönetim giderlerinin detayı aşağıdaki gibidir;

	01.01.2022- 31.12.2022	01.01.2021- 31.12.2021
Personel gideri (-)	(4.231.542)	(2.066.213)
Kanuni veya statüye bağlı hizmetler (-)	(780.577)	(503.592)
Enerji su ve yakıt giderleri (-)	(630.289)	(188.789)
Dışarıdan sağlanan hizmetler (-)	(584.968)	(405.422)
Aidat bağış ve yardımlar (-)	(422.935)	(166.710)
Lisans danışma ve denetçi ücretleri (-)	(343.716)	(377.271)
Kira giderleri (-)	(301.330)	(361.576)
Harici bakım onarım giderleri (-)	(272.274)	(144.766)
Seyahat giderleri (-)	(211.017)	(137.044)
Sigorta giderleri (-)	(138.928)	(88.895)
Amortisman giderleri (-)	(53.880)	(71.934)
Diğer (-)	(58.779)	(399.096)
Toplam	(8.030.235)	(4.911.309)

• Pazarlama Giderleri (-)

Şirket'in pazarlama giderlerinin detayı aşağıdaki gibidir;

	01.01.2022- 31.12.2022	01.01.2021- 31.12.2021
Nakliye giderleri (-)	(4.759.822)	(2.321.736)
Personel ücretleri (-)	(4.077.787)	(2.707.951)
Personel kıdem izin karşılıkları (-)	(898.301)	(434.095)
Kanuni ve statüye bağlı ödemeler (-)	(679.800)	(1.106.101)
Seyahat giderleri (-)	(673.256)	(344.791)
Enerji su ve yakıt giderleri (-)	(447.148)	(186.101)
Pazarlama giderleri - Satış promosyon (-)	(371.786)	(5.712.841)
Dışarıdan sağlanan hizmetler (-)	(300.895)	(170.985)
Harici bakım onarım giderleri (-)	(210.692)	(155.361)
Sigorta giderleri (-)	(55.657)	(51.154)
Kiralar (-)	(3.748)	(75.165)
Diğer (-)	(704.086)	(360.621)
Toplam	(13.182.977)	(13.626.902)



TARİŞ ZEYTİN ZEYTİNYAĞI TİCARET ANONİM ŞİRKETİ

31 ARALIK 2022 DÖNEMİNE AİT BAĞIMSIZ DENETİMDEN GEÇMİŞ MALİ TABLOLARA İLİŞKİN DİPNOTLAR

(Tutarlar aksi belirtilmedikçe Türk Lirası ("TL") olarak ifade edilmiştir.)

NOT 32 – ESAS FAALİYETLERDEN DİĞER GELİR / (GİDERLER)• **Esas Faaliyetlerden Diğer Gelirler**

Şirket'in esas faaliyetlerden diğer gelirlerinin detayı aşağıdaki gibidir:

	01.01.2022- 31.12.2022	01.01.2021- 31.12.2021
Reeskont faiz gelirleri	1.325.366	355.461
Esas faaliyetlerden kur farkı gelirleri	1.304.262	609.962
Hizmet gelirleri	382.636	222.908
Konusu kalmayan karşılıklar	111.839	173.928
Diğer	517.738	266.111
Toplam	3.641.841	1.628.370

• **Esas Faaliyetlerden Diğer Giderler**


Şirket'in esas faaliyetlerden diğer giderlerinin detayı aşağıdaki gibidir:

	01.01.2022- 31.12.2022	01.01.2021- 31.12.2021
Karşılık giderleri (-)	(1.100.000)	(353.758)
Komisyon giderleri (-)	(559.815)	(267)
Esas faaliyetlerden kur farkı giderleri (-)	(546.267)	(575.034)
Reeskont faiz giderleri (-)	(260.452)	(528.915)
Diğer (-)	(42.464)	(33.833)
Toplam	(2.508.998)	(1.491.807)

NOT 33 - YATIRIM FAALİYETLERİNDEN GELİR / (GİDERLER)• **Yatırım Faaliyetlerinden Gelirler**

Şirket'in yatırım faaliyetlerinden gelirlerinin detayı aşağıdaki gibidir:

	01.01.2021- 31.12.2022	01.01.2020- 30.06.2022
Sabit kıymet satış karları	120.564	--
Toplam	120.564	--



NOT 33 - YATIRIM FAALİYETLERİNDEN GELİR / (GİDERLER) (Devamı)

• **TFRS 9 Uyarınca Belirlenen Değer Düşüklüğü**

TFRS-9 uyarınca belirlenen değer düşüklüğü kazanç / (zararları) ve değer düşüklüğü zararlarının iptalleri aşağıdaki gibidir:

	01.01.2022- 31.12.2022	01.01.2021- 31.12.2021
TFRS 9 uyarınca belirlenen değer düşüklüğü kazançları (zararları)	(177.422)	44.924
Toplam	(177.422)	44.924

NOT 34 – FİNANSMAN GELİRLERİ / (GİDERLERİ)

• **Finansman Gelirleri**

Şirket'in finansman gelirlerinin detayı aşağıdaki gibidir:

	01.01.2022- 31.12.2022	01.01.2021- 31.12.2021
Faiz gelirleri	324.475	211.552
Toplam	324.475	211.552

• **Finansman Giderleri**


Şirket'in finansman giderlerinin detayı aşağıdaki gibidir:

	01.01.2022- 31.12.2022	01.01.2021- 31.12.2021
Faiz giderleri (-)	(474.137)	--
Banka giderleri (-)	(266.918)	(7.108)
Toplam	(741.055)	(7.108)

NOT 35 – DİĞER KAPSAMLI GELİR UNSURLARININ ANALİZİ

Şirket'in diğer kapsamlı gelir unsurları aşağıdaki gibidir:

	01.01.2022- 31.12.2022	01.01.2021- 31.12.2021
Tanımlanmış fayda planları yeniden ölçüm kazançları (kayıpları)	--	61.850
Tanımlanmış fayda planları yeniden ölçüm kazançları (kayıpları), vergi etkisi	--	(12.370)
Toplam	--	49.480



TARIŞ ZEYTİN ZEYTİNYAĞI TİCARET ANONİM ŞİRKETİ

31 ARALIK 2022 DÖNEMİNE AİT BAĞIMSIZ DENETİMDEN GEÇMİŞ MALİ TABLOLARA İLİŞKİN DİPNOTLAR

(Tutarlar aksi belirtilmedikçe Türk Lirası ("TL") olarak ifade edilmiştir.)

NOT 36 – SATIŞ AMAÇLI ELDE TUTULAN DURAN VARLIKLAR VE DURDURULAN FAALİYETLER

Şirket'in satış amaçlı sınıflandırılan duran varlıklar detayı aşağıdaki gibidir:

	31.12.2022	31.12.2021
Satış amaçlı sınıflandırılan duran varlıklar ⁽¹⁾	431.940	431.940
Toplam	431.940	431.940

1) Şirket, ipotekli ticari alacağını tahsil edebilmek için Erzurum İli Pasinler İlçesi Hamamderesi mevkii 1043 parsel numaralı taşınmazı müşterisi olan Arş Gıda Tekstil Tic. San. ve Paz. Ltd. Şti.'nden 21.03.2018 tarihli ihale sonucunda almış olup tescil işlemleri 23.05.2019 tamamlanmış ve tapusu Şirket adına tescil ettirilmiştir. Söz konusu taşınmazın satılması için plan oluşturulmuş ve bu doğrultuda aktif bir program başlatılmıştır.

NOT 37 – GELİR VERGİLERİ (ERTELENMİŞ VERGİ VARLIK VE YÜKÜMLÜLÜKLERİ DÂHİL)• **Ertelenmiş Vergi**

Şirket, vergiye esas yasal finansal tabloları ile TMS'ye göre hazırlanmış finansal tabloları arasındaki farklılıklardan kaynaklanan geçici zamanlama farkları için ertelenmiş vergi varlığı ve yükümlülüğü muhasebeleşirmektedir. Söz konusu farklılıklar genellikle bazı gelir ve gider kalemlerinin vergiye esas finansal tablolar ile TMS'ye göre hazırlanan finansal tablolarda farklı dönemlerde yer almasından kaynaklanmakta olup, söz konusu farklar aşağıda belirtilmektedir. 22 Nisan 2021 tarihli Resmi Gazete'de yayımlanarak yürürlüğe giren 7316 sayılı "Amme Alacaklarının Tahsil Usulü Hakkında Kanun İle Bazı Kanunlarda Değişiklik Yapılmasına Dair Kanun" kapsamında 2021 ve 2022 yılları için kurumlar vergisi oranı sırasıyla %25 ve %23 olarak uygulanacaktır. Söz konusu kanun kapsamında, 31.12.2022 tarihli finansal tablolarda ertelenmiş vergi varlık ve yükümlülükleri, geçici farkların 2022 ve 2021 yıllarında vergi etkisi oluşturacak kısmı için %20 vergi oranı ile hesaplanmıştır.

Şirketin ertelenmiş vergivarlıkları/(yükümlülükleri) hareket tablosu aşağıdaki gibidir:

	01.01.2022- 31.12.2022	01.01.2021- 31.12.2021
Cari dönem vergi gideri	(626.379)	(619.820)
Ertelenmiş vergi geliri	387.904	133.598
Toplam	(238.475)	(486.222)

TARİŞ ZEYTİN ZEYTİNYAĞI TİCARET ANONİM ŞİRKETİ

31 ARALIK 2022 DÖNEMİNE AİT BAĞIMSIZ DENETİMDEN GEÇMİŞ MALİ TABLOLARA İLİŞKİN DİPNOTLAR

(Tutarlar aksi belirtilmedikçe Türk Lirası ("TL") olarak ifade edilmiştir.)

NOT 37 – GELİR VERGİLERİ (ERTELENMİŞ VERGİ VARLIK VE YÜKÜMLÜLÜKLERİ DÂHİL) (Devamı)• **Ertelenmiş Vergi (Devamı)**


	31.12.2022		31.12.2021	
	Toplam geçici farklar	Ertelenen vergi varlığı/ (yükümlülüğü)	Toplam geçici farklar	Ertelenen vergi varlığı/ (yükümlülüğü)
Ertelenen vergi varlıkları:				
Alacak reeskontu	87.231	17.446	54.848	10.970
Şüpheli alacak karşılıkları	249.381	49.876	251.028	50.206
Kıdem tazminatı karşılıkları	4.343.860	868.772	2.345.559	469.112
Kullanılmamış izin karşılıkları	1.527.896	305.579	692.879	138.576
Kullanım hakkı varlıklarına ilişkin düzeltmeler	271.460	54.292	109.032	21.806
Maddi ve maddi olmayan duran varlıklar	--	--	7.910	1.582
Dava karşılıkları	169.691	33.938	279.883	55.977
Beklenen kredi zararları	547.841	109.568	370.419	74.084
Ertelenen vergi varlıkları	7.197.360	1.439.472	4.111.558	822.312
Ertelenen vergi yükümlülüğü:				
Maddi ve maddi olmayan duran varlıklar	(48.987)	(9.797)	--	--
Borç reeskontu	(1.270.518)	(254.104)	(173.221)	(34.644)
Ertelenen vergi yükümlülükleri	(1.319.505)	(263.901)	(173.221)	(34.644)
Ertelenen vergi varlıkları / (yükümlülükleri), net		1.175.571		787.667

• **Kurumlar Vergisi**

Şirket, Türkiye'de geçerli olan kurumlar vergisine tabidir. Şirket'in cari dönem faaliyet sonuçlarına ilişkin tahmini vergi yükümlülükleri için ekli finansal tablolarda gerekli karşılıklar ayrılmıştır. Vergiye tabi kurum kazancı üzerinden tahakkuk ettirilecek kurumlar vergisi oranı ticari kazancın tespitinde gider yazılan vergi matrahından indirilemeyen giderlerin eklenmesi ve vergiden istisna kazançlar, vergiye tabi olmayan gelirler ve diğer indirimler (varsa geçmiş yıl zararları ve tercih edildiği takdirde kullanılan yatırım indirimleri) düşüldükten sonra kalan matrah üzerinden hesaplanmaktadır. 31.12.2022 tarihinde sona eren hesap döneminde uygulanan efektif vergi oranı %23'tür. (31.12.2021: %25).

Şirketin bilançoda yer alan vergi alacak / (yükümlülüklerinin) detay aşağıdaki gibidir:

	31.12.2022	31.12.2021
Kurumlar vergisi karşılığı	(626.379)	(619.820)
Peşin ödenen kurumlar vergisi (-)	2.703.624	2.279.307
Cari dönem vergisiyle ilgili varlıklar / (yükümlülükler)	2.077.245	1.659.487



TARIŞ ZEYİN ZEYİN YAĞI TİCARET ANONİM ŞİRKETİ**31 ARALIK 2022 DÖNEMİNE AİT BAĞIMSIZ DENETİMDEN GEÇMİŞ MALİ TABLOLARA İLİŞKİN DİPNOTLAR**

(Tutarlar aksi belirtilmedikçe Türk Lirası ("TL") olarak ifade edilmiştir.)

NOT 38 – PAY BAŞINA KAZANÇ

Şirket'in hisse başına düşen kazanç/(kayıplarının) detayı aşağıdaki gibidir:

	01.01.2022- 31.12.2022	01.01.2021- 31.12.2021
Hissedarlara Ait Net Kar/Zarar	(57.750)	1.479.767
Çıkarılmış Hisse Adedi	2.000.000	2.000.000
Hisse Başına Kazanç/(Kayıp)	(0,03)	0,74

NOT 39 – PAY BAZLI ÖDEMELER

Yoktur. (31.12.2021: Yoktur).

NOT 40 – SİGORTA SÖZLEŞMELERİ

Yoktur. (31.12.2021: Yoktur).

NOT 41 – KUR DEĞİŞİMİNİN ETKİLERİ

Şirket'in 31.12.2022 tarihi itibarıyla döviz kuru riski Dipnot: 44'deki tabloda gösterilmiş olup, 31.12.2022 tarihinde sona eren hesap dönemi itibarıyla oluşan kur farkı geliri ile kur farkı gideri ilişikteki finansal tablolarda esas faaliyetlerden diğer gelir / (giderler) (Not: 32) ve finansman gelirleri/(giderleri) (Not: 34) hesaplarında gösterilmiştir.

NOT 42 – YÜKSEK ENFLASYONLU EKONOMİDE RAPORLAMA

TMS 29 Yüksek Enflasyonlu Ekonomilerde Finansal Raporlama Standardına göre, fonksiyonel para birimi yüksek enflasyonlu bir ekonominin para birimi olan işletmeler finansal tablolarını raporlama dönemi sonundaki paranın satın alma gücüne göre raporlar. TMS 29'da, bir ekonominin yüksek enflasyonlu bir ekonomi olduğuna işaret edebilecek özellikler tanımlanmakta ve işletmelerin Standardı uygulamaya aynı anda başlamaları önerilmektedir.

Kamu Gözetimi Muhasebe ve Standartları Kurumu (KGK) tarafından 20 Ocak 2022 tarihinde yapılan açıklamada işletmelerin 2021 yılına ait finansal tablolarında TMS 29 kapsamında herhangi bir düzeltme yapmalarına gerek bulunmadığı ifade edilmiştir. Bununla birlikte, 31 Aralık 2022 tarihinde sona eren hesap dönemine ait finansal tablolarda TMS 29 kapsamında finansal tablolarda düzeltme yapılıp yapılmayacağına yönelik bir açıklamada bulunulmamıştır. Bu kapsamda enflasyon muhasebesinin uygulanması konusunda ülke genelinde görüş birliği olmadığından, karşılaştırılabilirliğin sağlanması adına 31 Aralık 2022 tarihli finansal tablolar hazırlanırken TMS 29'a göre enflasyon düzeltmesi yapılmamıştır.

TARİŞ ZEYTİN ZEYTİNYAĞI TİCARET ANONİM ŞİRKETİ

31 ARALIK 2022 DÖNEMİNE AİT BAĞIMSIZ DENETİMDEN GEÇMİŞ MALİ TABLOLARA İLİŞKİN DİPNOTLAR

(Tutarlar aksi belirtilmedikçe Türk Lirası ("TL") olarak ifade edilmiştir.)


NOT 43 – FİNANSAL ARAÇLAR• **Finansal Borçlanmalar**

Şirket'in finansal borçlarının detayı aşağıdaki gibidir:

	31.12.2022	31.12.2021
Kredi kartları	32.958	82.457
Toplam kısa vadeli borçlanmalar	32.958	82.457
Kullanım hakkı yükümlülükleri	182.982	182.982
Kullanım hakkı yükümlülükleri - ilişkili taraflardan (Not 6)	728.060	728.060
Toplam uzun vadeli borçlanmaların kısa vadeli kısımları	911.042	911.042
Kullanım hakkı yükümlülükleri	180.610	311.709
Kullanım hakkı yükümlülükleri - ilişkili taraflardan (Not 6)	1.746.762	2.118.602
Toplam uzun vadeli borçlanmalar	1.927.372	2.430.311
Toplam finansal borçlanmalar	2.871.372	3.423.810

Şirket'in finansal borçlarının anapara ödeme vadeleri aşağıda sunulmuştur:

	31.12.2022	31.12.2021
1 yıl içerisinde ödenecek	944.000	993.499
1 - 2 yıl içerisinde ödenecek	774.876	977.076
2 - 3 yıl içerisinde ödenecek	670.313	845.228
3 - 4 yıl içerisinde ödenecek	482.183	608.007
Toplam	2.871.372	3.423.810



TARİŞ ZEYİN ZEYİNİYAĞI TİCARET ANONİM ŞİRKETİ
31 ARALIK 2022 DÖNEMİNE AİT BAĞIMSIZ DENETİMDEN GEÇMİŞ MALİ TABLOLARA İLİŞKİN DİPNOTLAR
(Tutarlar aksi belirtilmedikçe Türk Lirası ("TL") olarak ifade edilmiştir.)

NOT 44 – FİNANSAL ARAÇLARDAN KAYNAKLANAN RİSKLERİN NİTELİĞİ VE DÜZEYİ

• **Kredi Riski Yönetimi**

Finansal araçın taraflarından birinin sözleşmeye bağlı yükümlülüğünü yerine getirememesi nedeniyle Şirket'e finansal bir kayıp oluşturmaya sebebiyet verebilir. Şirket'in maruz kaldığı kredi riski, kredi riski olarak tanımlanır. Şirket'in önemli ölçüde kredi riski yoğunlaşmasına sebep olabilecek finansal araçları başlıca nakit ve nakit benzeri değerler ve ticari alacaklardan oluşmaktadır. Şirket'in maruz kalabileceği maksimum kredi riski, konsolide finansal tablolarda yansıtılan tutarlara kadardır. Şirket'in çeşitli finansal kuruluşlarda nakit ve nakit benzeri değerleri mevcuttur. Şirket, söz konusu riski ilişkide bulunduğu finansal kuruluşların güvenilirliğini sürekli değerlendirerek yönetmektedir.

Ticari alacaklardan kaynaklanabilecek kredi riski yüksek müşteri hacmi ve Şirket yönetiminin müşterilere uygulanan kredi tutarını sınırlı tutması sebebiyle sınırlıdır. Finansal varlıklar için ayrılan şüpheli alacak karşılığı, geçmiş tahsil edilemeye tecrübesine dayanılarak belirlenmiştir. Bilanço tarihi itibarıyla, vadesi geçmiş ticari alacaklardan karşılık ayrılmış olanlara ilişkin alınan teminat bulunmamaktadır. Şirket'in finansal araç türleri itibarıyla maruz kaldığı kredi riskleri aşağıda belirtilmiştir:

	Alacaklar					
	Ticari Alacaklar		Bankalardaki			
	İlişkili Taraflar	Diğer Taraf	İlişkili Taraflar	Diğer Taraf	Mevduat	Toplam
31.12.2022						
Raporlama tarihi itibarıyla maruz kalınan azami kredi riski*	1.347.722	41.731.296	--	4.204.316	4.924.943	52.208.277
- Azami riskin teminat ile güvence altına alınmış kısmı	--	15.370.000	--	--	--	--
A- Vadesi geçmiş ya da değer düşüklüğüne uğramamış finansal varlıkların net defter değeri	1.347.722	41.731.296	--	4.204.316	4.924.943	52.208.277
B- Koşulları Yeniden Gözönüne Alınarak Değerlendirilmemiş bulunan aksi takdirde vadesi geçmiş veya değer düşüklüğüne uğramış sayılacak finansal varlıkların defter değeri	--	--	--	--	--	--
C- Vadesi geçmiş ancak değer düşüklüğüne uğramamış varlıkların net defter değeri	--	--	--	--	--	--
D- Değer düşüklüğüne uğrayan varlıkların net defter değeri	--	--	--	--	--	--
-vadesi geçmiş	--	249.381	--	--	--	249.381
- değer düşüklüğü	--	(249.381)	--	--	--	(249.381)
E- Bilanço dışı kredi riski içeren unsurlar	--	--	--	--	--	--

	Alacaklar					
	Ticari Alacaklar		Bankalardaki			
	İlişkili Taraflar	Diğer Taraf	İlişkili Taraflar	Diğer Taraf	Mevduat	Toplam
31.12.2021						
Raporlama tarihi itibarıyla maruz kalınan azami kredi riski*	331.735	24.401.947	--	4.533.845	1.437.979	30.705.506
- Azami riskin teminat ile güvence altına alınmış kısmı	--	14.600.000	--	--	--	14.600.000
A- Vadesi geçmiş ya da değer düşüklüğüne uğramamış finansal varlıkların net defter değeri	331.735	24.401.947	--	4.533.845	1.437.979	30.705.506
B- Koşulları Yeniden Gözönüne Alınarak Değerlendirilmemiş bulunan aksi takdirde vadesi geçmiş veya değer düşüklüğüne uğramış sayılacak finansal varlıkların defter değeri	--	--	--	--	--	--
C- Vadesi geçmiş ancak değer düşüklüğüne uğramamış varlıkların net defter değeri	--	--	--	--	--	--
D- Değer düşüklüğüne uğrayan varlıkların net defter değeri	--	--	--	--	--	--
-vadesi geçmiş	--	251.028	--	--	--	251.028
- değer düşüklüğü	--	(251.028)	--	--	--	(251.028)
E- Bilanço dışı kredi riski içeren unsurlar	--	--	--	--	--	--

TARİŞ ZEYİN ZEYİN YAĞI TİCARET ANONİM ŞİRKETİ
31 ARALIK 2022 DÖNEMİNE AİT BAĞIMSIZ DENETİMDEN GEÇMİŞ MALİ TABLOLARA İLİŞKİN DİPNOTLAR
(Tutarlar aksi belirtilmedikçe Türk Lirası ("TL") olarak ifade edilmiştir.)

NOT 44 – FİNANSAL ARAÇLARDAN KAYNAKLANAN RİSKLERİN NİTELİĞİ VE DÜZEYİ (Devamı)

• **Likidite Riski Yönetimi**

Türev finansal yükümlülükler ise iskonto edilmemiş net nakit giriş ve çıkışlarına göre düzenlenmiştir. Vadeli işlem araçları brüt ödenmesi gereken vadeli işlemler için net olarak ödenir ve iskonto edilmemiş, brüt nakit giriş ve çıkışları üzerinden realize edilir. Alacaklar veya borçlar sabit olmadığı zaman açıklanan tutar, rapor tarihindeki getiri eğrilerinden elde edilen faiz oranı kullanılarak belirlenir.

Şirket'in likidite riskini gösteren tablolar aşağıdadır;

31.12.2022	Defter değeri	Sözleşmeden kaynaklı nakit akışı	0-1 Yıl	1-2 yıl	2-3 yıl	3-4 yıl	4-5 yıl
Türev olmayan finansal yükümlülükler:	64.880.890	64.880.890	(62.953.518)	(774.876)	(670.313)	(482.183)	--
Finansal borçlar	2.871.372	2.871.372	(944.000)	(774.876)	(670.313)	(482.183)	--
Çalışanlara Sağlanan Faydalar Kapsamında Borçlar	432.039	432.039	(432.039)	--	--	--	--
Ticari ve diğer borçlar	61.577.479	61.577.479	(61.577.479)	--	--	--	--
Türev finansal yükümlülükler:	--	--	--	--	--	--	--
Toplam	64.880.890	64.880.890	(62.953.518)	(774.876)	(670.313)	(482.183)	--

31.12.2021	Defter değeri	Sözleşmeden kaynaklı nakit akışı	0-1 Yıl	1-2 yıl	2-3 yıl	3-4 yıl	4-5 yıl
Türev olmayan finansal yükümlülükler:	39.256.631	39.256.631	(36.826.319)	(977.076)	(845.228)	(608.007)	--
Finansal borçlar	3.423.811	3.423.811	(993.499)	(977.076)	(845.228)	(608.007)	--
Çalışanlara Sağlanan Faydalar Kapsamında Borçlar	243.424	243.424	(243.424)	--	--	--	--
Ticari ve diğer borçlar	35.589.396	35.589.396	(35.589.396)	--	--	--	--
Türev finansal yükümlülükler:	--	--	--	--	--	--	--
Toplam	39.256.631	39.256.631	(36.826.319)	(977.076)	(845.228)	(608.007)	--

TARİŞ ZEYİN ZEYİNİAĞI TİCARET ANONİM ŞİRKETİ
31 ARALIK 2022 DÖNEMİNE AİT BAĞIMSIZ DENETİMDEN GEÇMİŞ MALİ TABLOLARA İLİŞKİN DİPNOTLAR
(Tutarlar aksi belirtilmedikçe Türk Lirası ("TL") olarak ifade edilmiştir.)

NOT 44 – FİNANSAL ARAÇLARDAN KAYNAKLANAN RİSKLERİN NİTELİĞİ VE DÜZEYİ (Devamı)

• Kur Riski Yönetimi

Yabancı para cinsinden işlemler, kur riskinin oluşmasına sebebiyet vermektedir. Şirket'in yabancı para cinsinden parasal ve parasal olmayan varlıklarının ve parasal ve parasal olmayan yükümlülüklerinin bilanço tarihi itibarıyla dağılımı aşağıdaki gibidir:

	31.12.2022		31.12.2021			
	TRY Karşılığı Fonksiyonel Para Birimi	USD	Avro	TRY Karşılığı Fonksiyonel Para Birimi	USD	Avro
1. Ticari Alacaklar	100.302	1	5.031	88.529	--	6.030
2a. Parasal Finansal Varlıklar(Kasa Banka Hesapları Dahil)	1.483.870	57.670	--	1.163.864	36.642	46.882
2b. Parasal Olmayan Finansal Varlıklar	--	--	--	--	--	--
3. Diğer	--	--	--	--	--	--
4. Dönen Varlıklar (1+2+3)	1.584.171	57.671	5.031	1.252.393	36.642	52.912
5. Ticari Alacaklar	--	--	--	--	--	--
6a. Parasal Finansal Varlıklar	--	--	--	--	--	--
6b. Parasal Olmayan Finansal Varlıklar	--	--	--	--	--	--
7. Diğer	--	--	--	--	--	--
8. Duran Varlıklar (5+6+7)	--	--	--	--	--	--
9. Toplam Varlıklar(4+8)	1.584.171	57.671	5.031	1.252.393	36.642	52.912
10. Ticari Borçlar	3.397	91	85	23.424	1.805	--
11. Finansal Yükümlülükler	--	--	--	--	--	--
12a. Parasal Olan Diğer Yükümlülükler	1.106.533	59.051	20	689.146	358	46.621
12b. Parasal Olmayan Diğer Yükümlülükler	--	--	--	--	--	--
13. Kısa Vadeli Yükümlükler(10+11+12)	1.109.930	59.141	105	712.571	2.163	46.621
14. Ticari Borçlar	--	--	--	--	--	--
15. Finansal Yükümlülükler	--	--	--	--	--	--
16a. Parasal olan diğer yükümlülükler	--	--	--	--	--	--
16b. Parasal olmayan diğer yükümlülükler	--	--	--	--	--	--
17. Uzun Vadeli Yükümlülükler (14+15+16)	--	--	--	--	--	--
18. Toplam Yükümlülükler(13+17)	1.109.930	59.141	105	712.571	2.163	46.621
19. Bilanço dışı türev araçlarının net varlık / yükümlülük pozisyonu (19a-19b)	--	--	--	--	--	--
19a. Hedge edilen toplam varlık tutarı	--	--	--	--	--	--
19b. Hedge edilen toplam yükümlülük tutarı	--	--	--	--	--	--
20. Net Yabancı Para Varlık/(Yükümlülük) Pozisyonu (9-18+19)	474.242	(1.471)	4.926	539.822	34.479	6.291
21. Parasal Kalemler/Net yabancı Para Varlık/(Yükümlülük) Pozisyonu	474.242	(1.471)	4.926	539.822	34.479	6.291

TARİŞ ZEYTİN ZEYTİNYAĞI TİCARET ANONİM ŞİRKETİ**31 ARALIK 2022 DÖNEMİNE AİT BAĞIMSIZ DENETİMDEN GEÇMİŞ MALİ TABLOLARA İLİŞKİN DİPNOTLAR**

(Tutarlar aksi belirtilmedikçe Türk Lirası ("TL") olarak ifade edilmiştir.)

NOT 44 – FİNANSAL ARAÇLARDAN KAYNAKLANAN RİSKLERİN NİTELİĞİ VE DÜZEYİ (Devamı)**• Kur Riski Yönetimi (Devamı)**


Şirket, başlıca ABD Doları ve Avro cinsinden kur riskine maruz kalmaktadır.

Aşağıdaki tablo Şirket'in ABD Doları ve Avro kurlarındaki %10'luk artışa ve azalışa olan duyarlılığını göstermektedir. %20'luk oran, üst düzey yöneticilere Şirket içinde kur riskinin raporlanması sırasında kullanılan oran olup, söz konusu oran yönetimin döviz kurlarında beklediği olası değişikliği ifade etmektedir. Duyarlılık analizi sadece yılsonundaki açık yabancı para cinsinden parasal kalemleri kapsar ve söz konusu kalemlerin yılsonundaki %10'luk kur değişiminin etkilerini gösterir. Pozitif değer, kar/zararda ve diğer özkaynak kalemlerindeki artışı ifade eder.

	Kar/Zarar		Özkaynaklar	
	Yabancı Paranın Değer Kazanması	Yabancı Paranın Değer Kaybetmesi	Yabancı Paranın Değer Kazanması	Yabancı Paranın Değer Kaybetmesi
31.12.2022				
ABD Doları kurunun % 10 değişmesi halinde:				
1- ABD Doları net varlık/yükümlülüğü	(2.750)	2.750	(2.750)	2.750
2- ABD Doları riskinden korunan kısım (-)	--	--	--	--
3- ABD Doları Net Etki (1+2)	(2.750)	2.750	(2.750)	2.750
Avro kurunun % 10 değişmesi halinde:				
4- Avro net varlık/yükümlülüğü	9.820	(9.820)	9.820	(9.820)
5- Avro riskinden korunan kısım (-)	--	--	--	--
6- Avro Net Etki (4+5)	9.820	(9.820)	9.820	(9.820)
Diğer döviz kurlarının ortalama % 10 değişmesi halinde:				
7- Diğer döviz net varlık/yükümlülüğü	--	--	--	--
8- Diğer döviz kuru riskinden korunan kısım (-)	--	--	--	--
9- Diğer Döviz Varlıkları Net Etki (7+8)	--	--	--	--
TOPLAM (3+6+9)	7.070	(7.070)	7.070	(7.070)

	Kar/Zarar		Özkaynaklar	
	Yabancı Paranın Değer Kazanması	Yabancı Paranın Değer Kaybetmesi	Yabancı Paranın Değer Kazanması	Yabancı Paranın Değer Kaybetmesi
31.12.2021				
ABD Doları kurunun % 10 değişmesi halinde:				
1- ABD Doları net varlık/yükümlülüğü	44.745	(44.745)	44.745	(44.745)
2- ABD Doları riskinden korunan kısım (-)	--	--	--	--
3- ABD Doları Net Etki (1+2)	44.745	(44.745)	44.745	(44.745)
Avro kurunun % 10 değişmesi halinde:				
4- Avro net varlık/yükümlülüğü	9.237	(9.237)	9.237	(9.237)
5- Avro riskinden korunan kısım (-)	--	--	--	--
6- Avro Net Etki (4+5)	9.237	(9.237)	9.237	(9.237)
Diğer döviz kurlarının ortalama % 10 değişmesi halinde:				
7- Diğer döviz net varlık/yükümlülüğü	--	--	--	--
8- Diğer döviz kuru riskinden korunan kısım (-)	--	--	--	--
9- Diğer Döviz Varlıkları Net Etki (7+8)	--	--	--	--
TOPLAM (3+6+9)	53.982	(53.982)	53.982	(53.982)

31.12.2022 tarihi itibarıyla olan finansal durum tablosu yabancı para pozisyonuna göre, Türk Lirası ABD Doları ve Avro karşısında % 10 oranında değer kazansaydı / kaybetseydi ve diğer tüm değişkenler sabit kalsaydı, aynı tarihte sona eren hesap döneminde, yabancı para biriminden olan varlık ve yükümlülüklerden oluşan kur farkı karı / zararı sonucu net zarar ABD Doları için 2.750 TL, Avro için 9.820 TL daha yüksek / düşük olacaktır. (31 Aralık 2021: ABD Doları için 44.745 TL, Avro için 9.237 TL)



TARİŞ ZEYTİN ZEYTİNYAĞI TİCARET ANONİM ŞİRKETİ

31 ARALIK 2022 DÖNEMİNE AİT BAĞIMSIZ DENETİMDEN GEÇMİŞ MALİ TABLOLARA İLİŞKİN DİPNOTLAR

(Tutarlar aksi belirtilmedikçe Türk Lirası ("TL") olarak ifade edilmiştir.)

NOT 44 – FİNANSAL ARAÇLARDAN KAYNAKLANAN RİSKLERİN NİTELİĞİ VE DÜZEYİ (Devamı)**• Faiz Oranı Riski Yönetimi**

Şirket'in sabit faiz oranları üzerinden borçlanması, Şirket'i faiz oranı riskine maruz bırakmaktadır. Söz konusu riskler faiz oranına bağlı varlıkların ve yükümlülüklerin netleştirilmesinin sonucunda ortaya çıkan doğal yöntemler kullanılarak yönetilmektedir. Finansal varlık ve yükümlülüklerin faiz oranları ilgili notlarda belirtilmiştir. Şirket'in faiz oranına duyarlı finansal araçlarının dağılımı aşağıdaki gibidir.

	Defter Değeri 31.12.2022	Defter Değeri 31.12.2021
Sabit faizli araçlar		
Finansal yükümlülükler	2.871.372	3.423.810
Toplam	2.871.372	3.423.810
Değişken faizli araçlar		
Finansal yükümlülükler	--	--
Toplam	--	--

• Sermaye riski yönetimi

Sermayeyi yönetirken Şirket'in hedefleri, ortaklarına fayda sağlamak ve sermaye maliyetini azaltmak amacıyla en uygun sermaye yapısını sürdürmek ve Şirket'in faaliyetlerinin devamlılığını sağlayabilmektir.

Şirket'in nakit ve nakit benzeri değerlerin ve kısa vadeli finansal yatırımların finansal borçlardan düşülmesiyle hesaplanan net borcun, toplam sermayeye bölünmesi ile bulunan borç sermaye oranı aşağıdaki gibidir:

Şirketin net borç / toplam sermaye oranı aşağıdaki gibidir:

	31.12.2022	31.12.2021
Toplam Borçlar	72.563.916	43.264.098
Eksi: Nakit ve Nakit Benzeri Değerler	(5.713.897)	(2.351.777)
Net Borç	66.850.019	40.912.321
Toplam Özkaynak	5.045.705	5.103.455
Borç/ Özsermaye Oranı	13,25	8,02



NOT 45 – FİNANSAL ARAÇLAR (GERÇEĞE UYGUN DEĞER AÇIKLAMALARI VE FİNANSAL RİSKTEN KORUNMA MUHASEBESİ ÇERÇEVESİNDEKİ AÇIKLAMALAR)

• **Finansal araçların gerçeğe uygun değeri**

Gerçeğe uygun değer, piyasa katılımcıları arasında ölçüm tarihinde olağan bir işlemde, bir varlığın satışından elde edilecek veya bir borcun devrinde ödenecek fiyat olarak tanımlanır. Finansal araçların tahmini gerçeğe uygun değerleri, Şirket tarafından mevcut piyasa bilgileri ve uygun değerlendirme yöntemleri kullanılarak tespit olunmuştur. Ancak, gerçeğe uygun değeri belirlemek için piyasa verilerinin yorumlanmasında tahminler gereklidir. Buna göre, burada sunulan tahminler, Şirket'in bir güncel piyasa işleminde elde edebileceği tutarları göstermeyebilir.

Aşağıdaki yöntem ve varsayımlar, finansal araçların gerçeğe uygun değerinin tahmininde kullanılmıştır:

Finansal varlıklar

Nakit ve nakit benzeri değerler dahil maliyet değerinden gösterilen finansal varlıkların kayıtlı değerlerinin, kısa vadeli olmaları nedeniyle gerçeğe uygun değerlerine eşit olduğu öngörülmektedir.

Ticari alacakların kayıtlı değerlerinin, ilgili değer düşüklük karşılıklarıyla beraber gerçeğe uygun değeri yansıttığı öngörülmektedir.

Finansal borçlar

Kısa vadeli banka kredileri ve diğer parasal borçların gerçeğe uygun değerlerinin, kısa vadeli olmaları nedeniyle kayıtlı değerlerine yakın olduğu öngörülmektedir.

• **Gerçeğe uygun değer ölçümleri hiyerarşi tablosu**

Şirket, finansal tablolarda gerçeğe uygun değer ile yansıtılan finansal araçların gerçeğe uygun değer ölçümlerini her finansal araç sınıfının girdilerinin kaynağına göre, üç seviyeli hiyerarşi kullanarak, aşağıdaki şekilde sınıflandırmaktadır.

Seviye 1: Belirlenen finansal araçlar için aktif piyasada işlem gören (düzeltilmemiş) piyasa fiyatı kullanılan değerlendirme teknikleri.

Seviye 2: Dolaylı veya dolaysız gözlemlenebilir girdi içeren diğer değerlendirme teknikleri. Aktif bir piyasada işlem görmeyen finansal varlıkların gerçeğe uygun değerleri kullanılabilir en üst seviyede piyasa verilerindeki gözlemler kullanılarak ve şirket özelinde en düşük seviyede varsayımlar içerecek şekilde hesaplanmaktadır.

Seviye 3: Gözlemlenebilir piyasa girdilerini içermeyen değerlendirme teknikleri.

TARİŞ ZEYTİN ZEYTİNYAĞI TİCARET ANONİM ŞİRKETİ

31 ARALIK 2022 DÖNEMİNE AİT BAĞIMSIZ DENETİMDEN GEÇMİŞ MALİ TABLOLARA İLİŞKİN DİPNOTLAR

(Tutarlar aksi belirtilmedikçe Türk Lirası ("TL") olarak ifade edilmiştir.)

NOT 46 – RAPORLAMA DÖNEMİNDEN SONRAKİ OLAYLAR

6 Şubat 2023'te Kahramanmaraş merkezli yaşanan, pek çok ilimizi etkileyen ve tüm ülkemizi sarsan depremlerin yarattığı olumsuzluklar nedeniyle 8 Şubat 2023 Çarşamba tarihli 32098 sayılı Resmi Gazete uyarınca Adana, Adıyaman, Diyarbakır, Gaziantep, Hatay, Kahramanmaraş, Kilit, Malatya, Osmaniye ve Şanlıurfa illerinde üç ay süreyle olağanüstü hal ilan edilmesine karar verilmiştir. Borsa İstanbul A.Ş. pay piyasalarında 06.02.2023 tarihinden itibaren geçici olarak; aşağıdaki şekilde karar alınmıştır.

1. Açığa satış işlemlerinin yasaklanmasına, gün içinde açığa satış tuşuna basılmadan yapılan ve aynı gün içinde kapatılan pozisyonların da söz konusu yasak kapsamında olduğu hususunda yatırımcıların ve yatırım kuruluşlarının bilgilendirilmesine, 2. Yatırımcılar tarafından satışa konu edilecek paylar için depo şartı uygulanmasına, 3. Mülkiyetinde herhangi bir pay bulunan yatırımcıların, söz konusu kıymetlerin satışını sadece ilgili kıymetlerin bulunduğu yatırım kuruluşları üzerinden yapabilmesine, karar verilmiştir. Söz konusu doğal afete ilişkin gelişmeler yakından izlenmekte olup, durum tespitine yönelik çalışmalar sürmektedir. (31 Aralık 2021 – Yoktur.)

NOT 47 – MALİ TABLOLARI ÖNEMLİ ÖLÇÜDE ETKİLEYEN YA DA FİNANSAL TABLOLARIN AÇIK, YORUMLANABİLİR VE ANLAŞILABİLİR OLMASI AÇISINDAN AÇIKLANMASI GEREKEN DİĞER HUSUSLAR

Yoktur. (31.12.2021: Yoktur).

NOT 49 – FİNANSAL TABLOLARI ÖNEMLİ ÖLÇÜDE ETKİLEYEN YA DA FİNANSAL TABLOLARIN AÇIK, YORUMLANABİLİR VE ANLAŞILABİLİR OLMASI AÇISINDAN AÇIKLANMASI GEREKEN DİĞER HUSUSLAR

Şirket'in KGG'nın 31 Aralık 2022 tarihinde mükerrer resmi gazetede yayımlanan Kurul Kararına istinaden hazırladığı ve hazırlama esasları 19 Ağustos 2021 tarihli KGG yazısını temel alan bağımsız denetim kuruluşlarınca verilen hizmetlerin ücretlerine ilişkin açıklaması aşağıdaki gibidir:

	31.12.2022	31.12.2021
Raporlama dönemine ait bağımsız denetim ücreti	75.000	55.000
Raporlama dönemine ait diğer güvence hizmetleri	--	--
Raporlama dönemine ait vergi danışmanlık hizmetleri	--	--
Raporlama dönemine ait bağımsız denetim dışı diğer hizmetler	--	--
Toplam	55.000	50.000

NOT 49 – TMS'YE İLK GEÇİŞ

Yoktur. (31.12.2021: Yoktur).

NOT 50 – BİREYSEL FİNANSAL TABLOLARA İLİŞKİN AÇIKLAMALAR

Yoktur. (31.12.2021: Yoktur).

TARIŞ ZEYTİN ZEYTİNYAĞI TİCARET ANONİM ŞİRKETİ**31 ARALIK 2022 DÖNEMİNE AİT BAĞIMSIZ DENETİMDEN GEÇMİŞ MALİ TABLOLARA İLİŞKİN DİPNOTLAR**

(Tutarlar aksi belirtilmedikçe Türk Lirası ("TL") olarak ifade edilmiştir.)

NOT 51 – NAKİT AKIŞ TABLOSUNA İLİŞKİN AÇIKLAMALAR

Şirketin nakit ve nakit benzerlerinin detayı aşağıdaki gibidir:

	31.12.2022	31.12.2021
Nakit	3.853	9.797
Bankalardaki nakit	4.924.943	1.437.979
-Vadesiz mevduat	4.924.943	1.226.427
-Likit fonlar	--	211.552
Vadesiz çekler	--	72.235
Kredi kartı hesapları	785.101	831.766
Toplam	5.713.897	2.351.777

Şirket'in banka mevduatları, vadesiz mevduat ve likit fon hesaplarından oluşmaktadır. Banka hesapları üzerinde kısıtlama bulunmamaktadır.

NOT 52 – ÖZKAYNAKLAR DEĞİŞİM TABLOSUNA İLİŞKİN AÇIKLAMALAR

Not 2'de açıklanan muhasebe politikalarındaki değişikliklerin etkisi ile birikmiş kar/zararlar hesabı ile diğer kapsamlı gelirden gösterilen kar veya zarar olarak yeniden sınıflandırılmayacak birikmiş diğer kapsamlı gelirler/giderlerin etkileri özkaynak değişim tablosunda gösterilmiştir.
